



ILAESE



TERCEIRIZAÇÃO E EAD EM TEMPOS DE PANDEMIA

Apresentação

Elaborado pelo Instituto Latino Americano de Estudos Socioeconômicos sob coordenação de Gustavo Henrique Lopes Machado e Ana Godoi.

Todas as informações foram retiradas de relatórios oficiais devidamente indicados. Fundamentalmente, utilizamos os dados disponibilizados pelo Tesouro Nacional (Siconf, FNDE), Diário Oficial do município de Belo Horizonte, Portal Transparência e Mapa das OSCs do IPEA.

ÍNDICE

Sumário

Introdução.....	3
1 – Três anos de avanço inédito nas atividades terceirizadas.....	4
2 – Servidores efetivos e contratados.....	8
2 – O quadro geral dos contratos com terceiros na educação.....	10
3 – O caso da MGS.....	12
5 – A outra face da terceirização: ONGs ou OSCs.....	15
6 – Meta Educação, Plataformas de Ensino: o EAD na Prefeitura de Belo Horizonte.....	20
PNE – O marco no aprofundamento da parceria público-privada na educação.....	20
Prefeitura de Belo Horizonte em meio aos projetos federais.....	21
Conclusões.....	25

Introdução

No presente estudo, fazemos um raio-X nas atividades terceirizadas da prefeitura de Belo Horizonte à luz do cenário oriundo da pandemia de COVID-19 em 2020, com ênfase na educação. Atualizamos o Estudo anterior apresentando a evolução da terceirização no município, os contratos com empresas terceiras realizadas pela secretaria de Educação no último ano e a atualização de todos extratos com OSC's (Organizações da Sociedade Civil). No mesmo sentido, atualizamos dos dados da MGS, empresa “pública” responsável por suprir grande parte dos servidores na prefeitura de Belo Horizonte cuja atividade realizada não é considerada atividade-fim.

Ao mesmo tempo, a análise que se segue contém novidades. Mostramos como, à luz da reforma trabalhista de Michel Temer, parte dos investimentos em pessoal são dispendidos com a contratação de servidores terceirizados. Tais números são indicados no primeiro capítulo. No segundo capítulo do estudo, por sua vez, mostramos o impacto da terceirização nos servidores efetivos do município.

No item relativo às OSC's identificamos a implementação do Marco Regulatório das Organizações da Sociedade Civil, Lei 13.019/2014, como ponto de partida para uma mudança qualitativa no uso de Organizações da Sociedade Civil como nova estratégia de parcerias público-privadas.

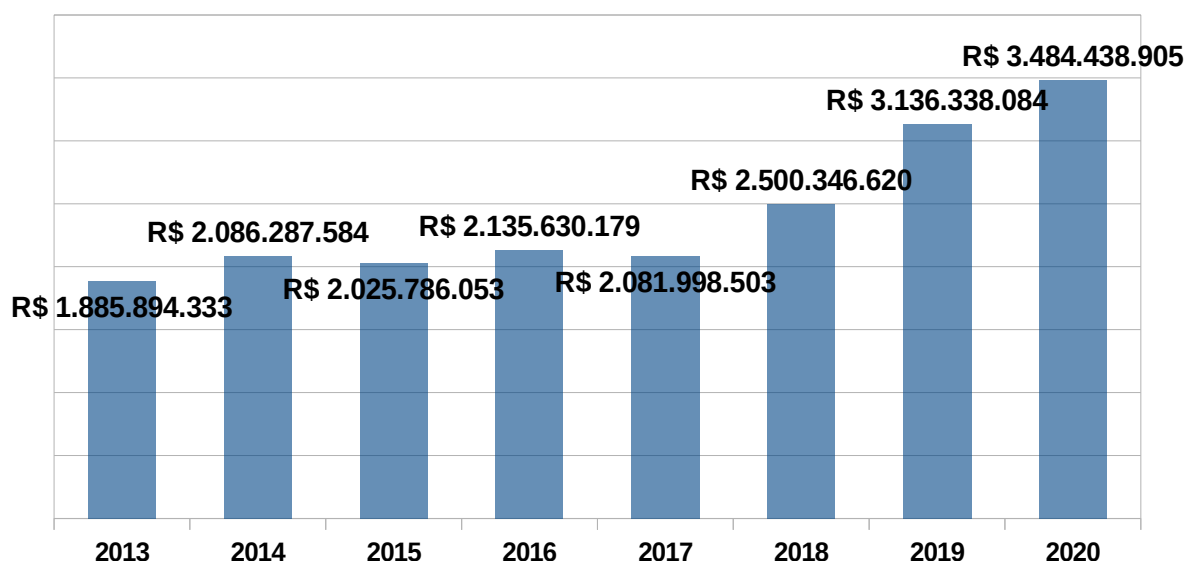
No capítulo sexto, apresentamos os pressupostos das novas plataformas digitais atualmente em uso e em permanente expansão já indicadas no Plano Nacional de Educação. Nos limites do presente estudo, indicamos como várias fundações internacionais emergem no presente contexto com metodologias e plataformas prontas a serem adotadas em vários países do mundo. Os objetivos por trás desse processo necessitam, ainda, de estudo mais acurado e profundo. No presente estudo, apenas indicamos os principais aspectos que identificamos tendo em vista tal tarefa.

Boa leitura.

1 - Três anos de avanço inédito nas atividades terceirizadas

A pandemia não significou uma redução das atividades terceirizadas na prefeitura de Belo Horizonte, antes, sua ampliação. Em verdade, desde 2018 a prefeitura de Belo Horizonte viu, ano após ano, as atividades terceirizadas crescerem de modo inédito. Apresentamos abaixo os valores em termos absolutos, considerando as despesas pagas nos respectivos anos..

Despesas totais com terceirização

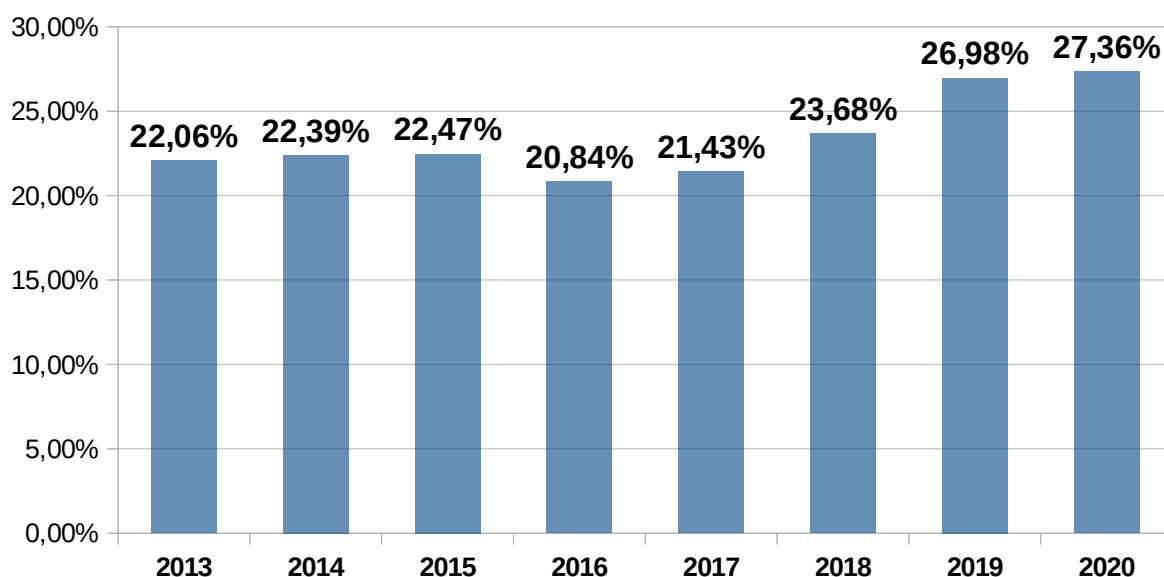


Fonte: Tesouro Nacional. **Elaboração:** ILAESE

Em 2018, o crescimento das atividades terceirizadas foi de 418 milhões de reais, saltando de 2,081 para 2,500 bilhões de reais gastos em atividades terceirizadas. Em 2019, o crescimento foi de 636 milhões de reais. Em 2020, cresceu outros 318 milhões de reais. No acumulado de três anos, os gastos em terceirização cresceram em termos absolutos 1,4 bilhão de reais. Apenas o crescimento das atividades terceirizadas foi superior a 10% da arrecadação municipal.

Tal crescimento, portanto, não foi apenas absoluto, mas também relativo. Interessante notar que, nesses mesmos três anos, verificamos a elevação da arrecadação total da prefeitura em quase três vezes a inflação do período, como indicado em estudo posterior. Ainda assim, as atividades terceirizadas cresceram muito além da arrecadação, ocupando um espaço cada vez maior no orçamento municipal.

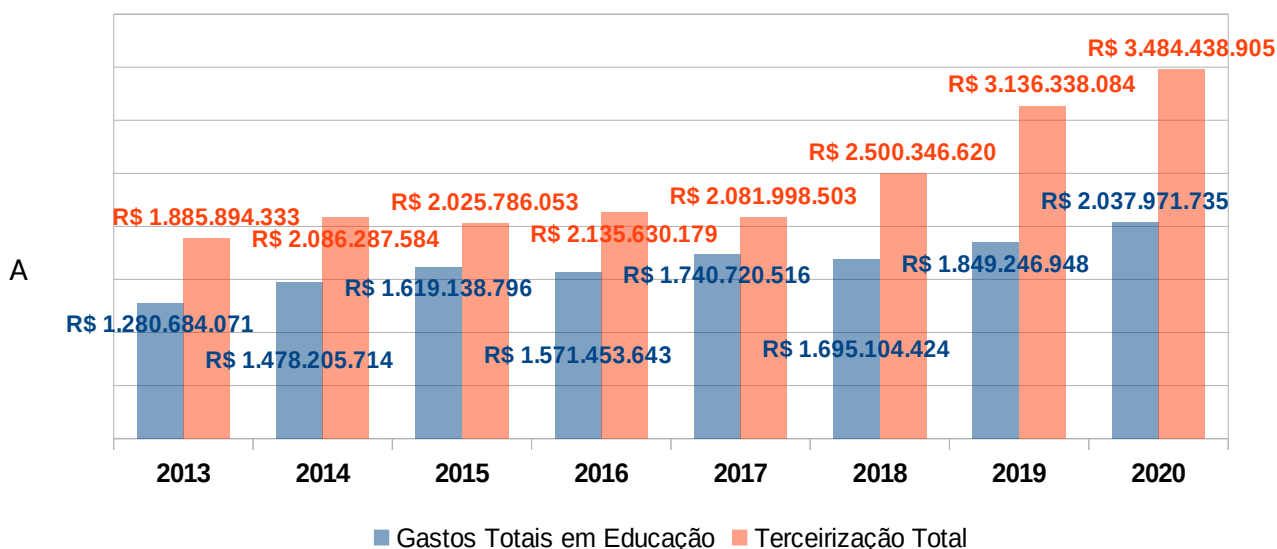
Percentual da receita total gasto em atividades terceirizadas



Fonte: Tesouro Nacional. Elaboração: ILAESE

Ao fim de 2020, 27,36% de toda arrecadação municipal foram direcionadas a atividades terceirizadas. Em 2017, esse percentual era de 21,43%. Um crescimento de quase 6% em apenas três anos. Para termos uma ideia mais nítida do que representa esse montante, apresentamos, abaixo, a comparação entre o total gasto em terceirização e o total investido em educação.

Comparação entre o total investido em Educação e em atividades terceirizadas (em reais)



Fonte: Tesouro Nacional. Elaboração: ILAESE

diferença é assombrosa e, como podemos ver, indica, sem deixar margem para dúvidas, a tendência privatizante da prefeitura de Belo Horizonte. Importante considerar que nos dados acima levamos em conta todo o montante destinado a educação, incluindo aquela parte que

também é alocada com atividades terceirizadas. Em 2017, o total investido em educação correspondia a 83,61% do montante gasto em atividades terceirizadas, desde então, um abismo começou a se impor. De tal modo que, em 2020, o total investido em educação corresponde a apenas 58,49% dos gastos em atividades terceirizadas, percentual próximo ao de 2019, anterior a pandemia. O que isto significa?

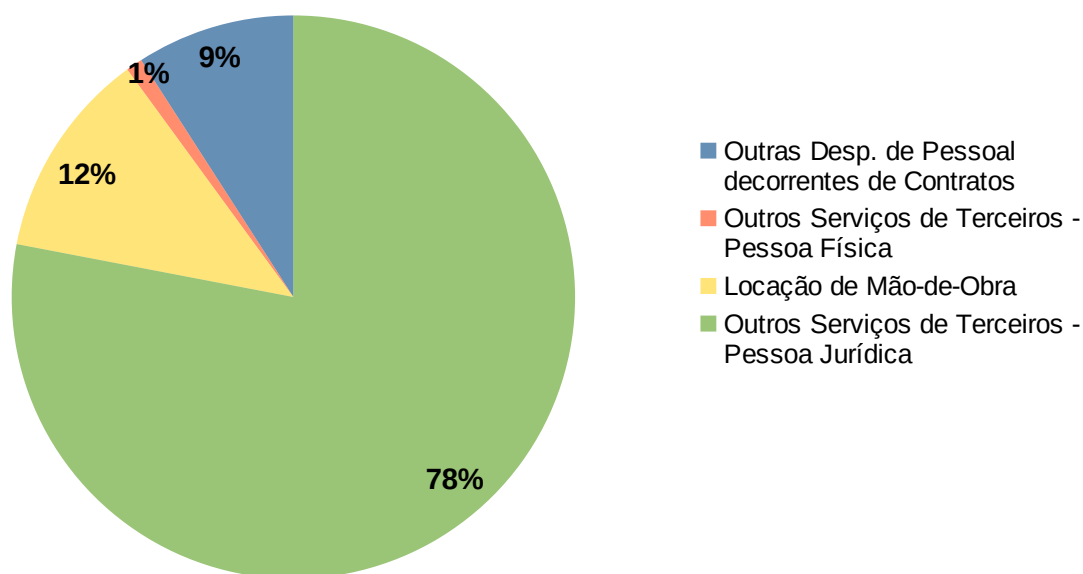
Significa que além de se elevar a terceirização no interior da própria educação, a maior parte desses recursos, são destinados para outros setores. A tendência é que quanto mais gastos em atividades terceirizadas, menor é o montante destinado a educação.

Despesas com Terceirização				
	2017	2018	2019	2020
Outras Desp. de Pessoal decorrentes de Contratos	R\$ 170.719.759	R\$ 194.782.644	224.731.011,53	316.645.977,13
Outros Serviços de Terceiros - Pessoa Física	R\$ 28.480.056	R\$ 36.542.838	36.771.711,78	33.072.033,91
Locação de Mão-de-Obra	R\$ 182.726.582	R\$ 264.817.466	388.279.976,28	416.501.875,67
Outros Serviços de Terceiros - Pessoa Jurídica	R\$ 1.700.072.106	R\$ 2.004.203.672	2.486.555.384,87	2.718.219.017,80
Terceirização Total	R\$ 2.081.998.503	R\$ 2.500.346.620	3.136.338.084,46	3.484.438.904,51

Fonte: Tesouro Nacional. Elaboração: ILAESE

Para termos uma melhor visualização dessa distribuição, apresentamos abaixo sua conformação percentual no ano de 2020.

Distribuição dos gastos com terceirização em 2020



Fonte: Tesouro Nacional. Elaboração: ILAESE

Outras Desp. de Pessoal decorrentes de Contratos: Nesse item, temos as despesas relativas à mão de obra, constantes dos contratos de terceirização, empregada em atividade-fim da instituição. Aqui, trata-se da substituição de servidor ou de empregado público

Outros Serviços de Terceiros - Pessoa Física: Esse item, trata de recursos pagos diretamente a pessoas físicas, como diárias a colaboradores, direitos autorais, estagiários, locação de imóveis dentre muitos outros.

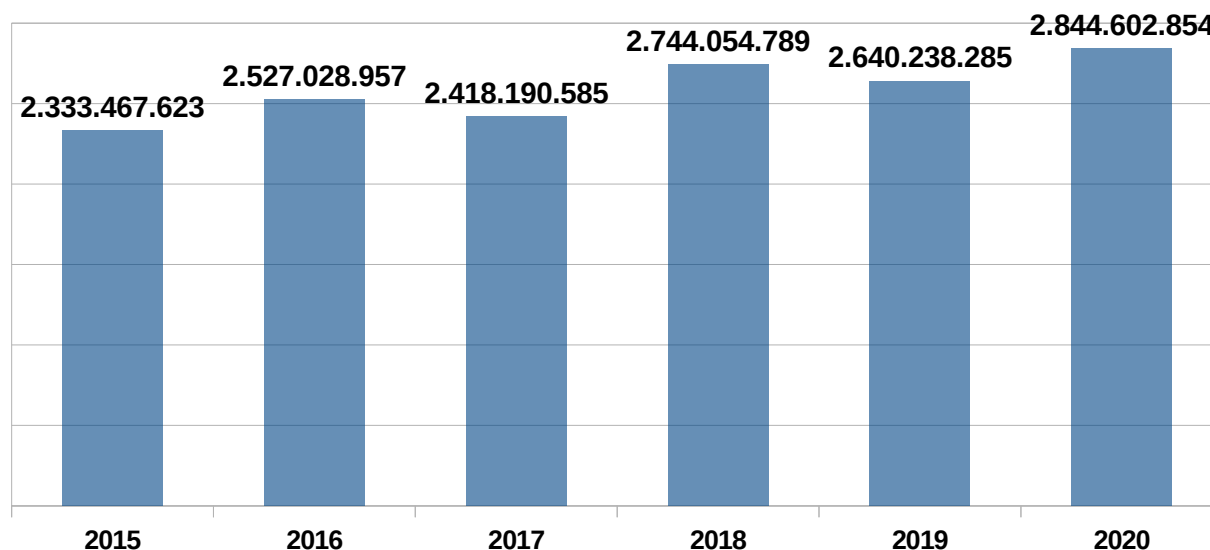
Locação de Mão-de-Obra: Trata-se de pagamentos efetuados pelas pessoas jurídicas de direito privado a outras pessoas jurídicas de direito privado, pela prestação de serviços de limpeza, conservação, manutenção, segurança, vigilância, transporte de valores dentre outros. Aqui entra a maior parte da contratação de serviços que não são considerados atividades-fim da prefeitura, como educação e saúde.

Outros Serviços de Terceiros - Pessoa Jurídica: Despesas decorrentes da prestação de serviços por pessoas jurídicas para órgãos públicos.

2 – Servidores efetivos e contratados

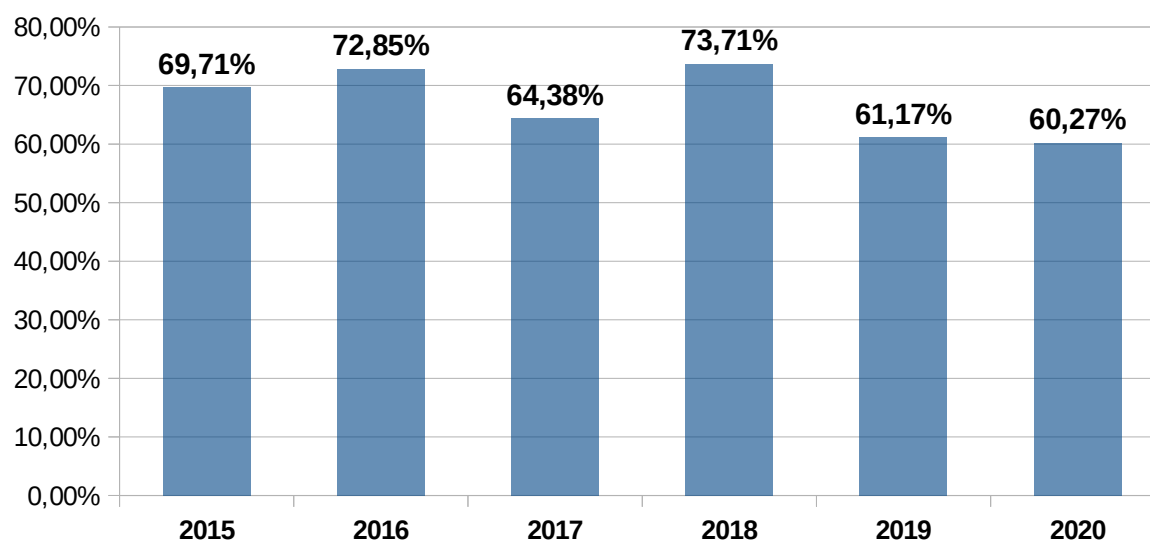
Um dos principais impactos da terceirização é a redução constante do percentual investido em servidores efetivos. Uma fatia cada vez maior dos obtidos pelo município, migram para a iniciativa privada, por meio da contratação direta de servidores terceirizados, ou por meio da contratação de empresas e OSC's. Indicamos abaixo o montante investido em servidores efetivos no município de Belo Horizonte:

Vencimentos e Vantagens Fixas - Pessoal Civil (em reais)



Percentualmente, nos anos de 2019 e 2020 temos o menor percentual investido em servidores efetivos de todo o período recente.

Percentual investido em trabalhadores efetivos em relação ao Total de Gastos com Pessoal



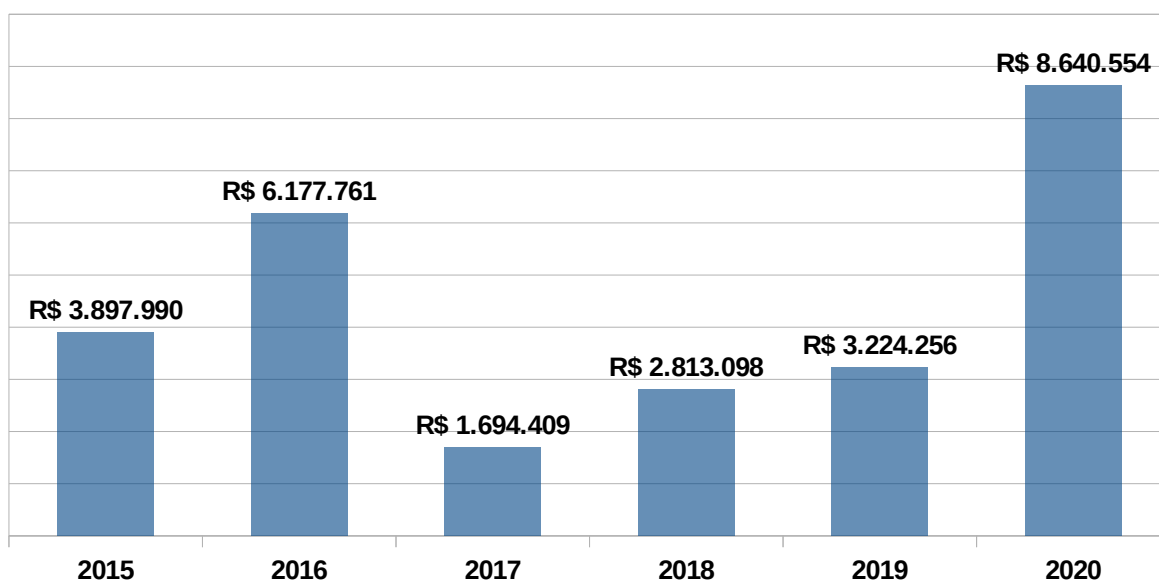
Fonte: Tesouro Nacional. Elaboração: ILAESE

Como podemos notar, nos anos de 2019 e 2020, temos os menores percentuais já registrado dos investimentos em pessoal destinados ao servidores efetivos. Em 2019, 61,17% e em 2020, 60,27%. Trata-se de mais de 10 pontos percentuais a menos que o índice registrado no ano de 2018. Isto significa que cerca de 40% dos gastos com pessoal estão destinados a contratos por tempo determinado, com servidores não efetivos, ou mesmo em atividades terceirizadas.

Como vimos no item anterior, sempre que se terceiriza um tipo de atividade-fim, tal terceirização é contabilizada como gasto com pessoal, esse valor foi de 316 milhões no ano de 2020.

Verificamos, em 2020, nesse sentido, o crescimento dos gastos em contratos por tempo determinado. Como indicamos abaixo:

Contratação por tempo determinado (em reais)



Fonte: Tesouro Nacional. Elaboração: ILAESE

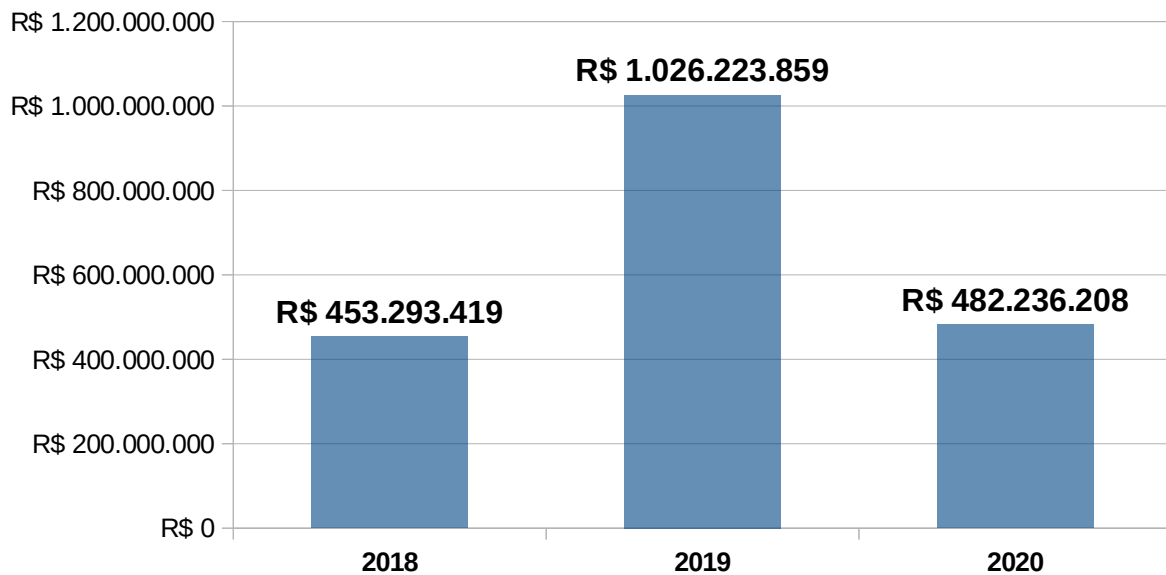
Em 2020, os contratos por tempo determinado totalizaram 8,64 milhões de reais, um crescimento de 168%. É verdade que tais valores podem estar associados a contratos temporários ligados a pandemia de COVID-19, mas é interessante notar que tal índice vem crescendo desde 2017.

2 – O quadro geral dos contratos com terceiros na educação

Como já especificamos em estudo anterior, a prefeitura não discrimina em seu portal transparência o montante gasto em contratos com empresas de diversas naturezas no setor específico de educação, apenas disponibiliza os respectivos contratos e os respectivos aditivos aos contratos.

Em 2020, existem cerca de 72 contratos. A maior parte, no entanto, tratam-se de meros aditivos aos contratos já existentes, em que valores ou outras cláusulas de natureza jurídica são alteradas. Se desconsiderarmos esses meros aditivos, temos 37 contratos. Abaixo, indicamos os valores, correspondentes ao período de 1 ano, representado por todos os novos contratos apresentados no Portal Transparência.

Valor total dos contratos apurados em cada ano (em reais)



Fonte: Portal transparência de Belo Horizonte. Elaboração: ILAESE

Importante destacar que os valores apresentados acima, não expressam o que de fato foi gasto anualmente. Vários contratos assinados nos anos anteriores podem estar em vigor no ano de 2020. Some-se a isso que os valores indicados nos contratos, muitas vezes apresentam um teto anual de gastos como referência, mas dependem da execução dos serviços e da emissão de nota fiscal.

Para uma análise mais detalhada do cenário acima exposto, apresentamos abaixo todos os contratos que mapeamos nos dois anos em questão, com seus respectivos valores:

	2020	Finalidade
<u>Art Music LTDA</u>	R\$ 249.109	Formação musical
<u>Associação dos Surdos de Minas Gerais</u>	R\$ 15.173.416	Serviço de interpretação e instrução em Libras
<u>Associação Oasis de Assistência Social</u>	R\$ 247.371	Formação Musical
<u>Associação Shekinah</u>	R\$ 249.141	Educação Musical
<u>Centro de Educação Especial INAPLIC</u>	R\$ 189.000	Prestação de serviço de ensino especializado
<u>Cooperativa de Transportes e Serviços Urbanos e Rurais - COPE</u>	R\$ 4.597.912	Transporte de estudantes
<u>EGS Comércio de Brinquedos EIRELI</u>	R\$ 168.214	Aquisição de brinquedos
<u>EGS Comércio de Brinquedos EIRELI</u>	R\$ 111.056	Aquisição de brinquedos
<u>EGS Comércio de Brinquedos EIRELI</u>	R\$ 88.063	Aquisição de brinquedos
<u>Elevadores Milênio LTDA</u>	R\$ 22.799	Manutenção em Elevadores
<u>EMIVE Patrulha 24 Horas LTDA</u>	R\$ 1.302.041	Serviço de vigilância eletrônica
<u>Ezequiel Saraiva Lima</u>	R\$ 246.110	Educação Musical
<u>Frei José Renato</u>	R\$ 247.778	Educação Musical
<u>Fundação de Desenvolvimento da Pesquisa - FUNDEP</u>	R\$ 328.273	Prestação de serviço de formação continuada
<u>Gabrielle Lebrão Assunção</u>	R\$ 247.371	Educação Musical
<u>Generalí Brasil Seguros S.A.</u>	R\$ 5.520	Seguro de Acidentes Pessoais
<u>Hidrobrás Águas Minerais do Brasil Ltda</u>	R\$ 104.880	Fornecimento de água mineral
<u>Instituto Presbiteriano de Educação de Minas Gerais</u>	R\$ 237.770	Educação Musical
<u>Larissa Ramalho - Sal da Vida</u>	R\$ 248.236	Educação Musical
<u>Lanlink Soluções e Comercialização em Informática S/A.</u>	R\$ 216.295	Fornecimento de material de informática
<u>MGS - Minas Gerais Administração e Serviços S.A.</u>	R\$ 9.834.518	Artífice Escolar
<u>MGS - Minas Gerais Administração e Serviços S.A.</u>	R\$ 121.072.012	Cantineiros
<u>MGS - Minas Gerais Administração e Serviços S.A.</u>	R\$ 115.569.204	Apoio ao Educando
<u>MGS - Minas Gerais Administração e Serviços S.A.</u>	R\$ 55.726.655	Limpeza e Conservação
<u>MGS - Minas Gerais Administração e Serviços S.A.</u>	R\$ 5.661.765	Mecanógrafo
<u>MGS - Minas Gerais Administração e Serviços S.A.</u>	R\$ 76.319.462	Porteiros
<u>MGS - Minas Gerais Administração e Serviços S.A.</u>	R\$ 73.228.569	Servente Escolar
<u>Nair Aparecida</u>	R\$ 36.000	Serviço de avaliação do ensino de música
<u>Safetec Informática Ltda.</u>	R\$ 17.200	Projeto EAD
<u>Safetec Informática Ltda.</u>	R\$ 17.200	Projeto EAD
<u>Tecassistiva - Tecnologia Assistiva, Comercialização, Importação</u>	R\$ 198.000	Fornecimento de impresso braille
<u>Transportadora Rubi</u>	R\$ 18.000	Transporte de materiais escolares
<u>UltraJazz Produções Artísticas</u>	R\$ 247.371	Educação Musical
<u>Vale Transporte</u>	R\$ 9.900	Aquisição de vale transporte

Ora, esses números nos remetem, diretamente, as duas principais empresas contratadas pela prefeitura de Belo Horizonte: MGS e Inova BH. Por esse motivo, nos itens que segue, analisamos separadamente os relatórios financeiros dessas empresas e sua relação com as finanças do município.

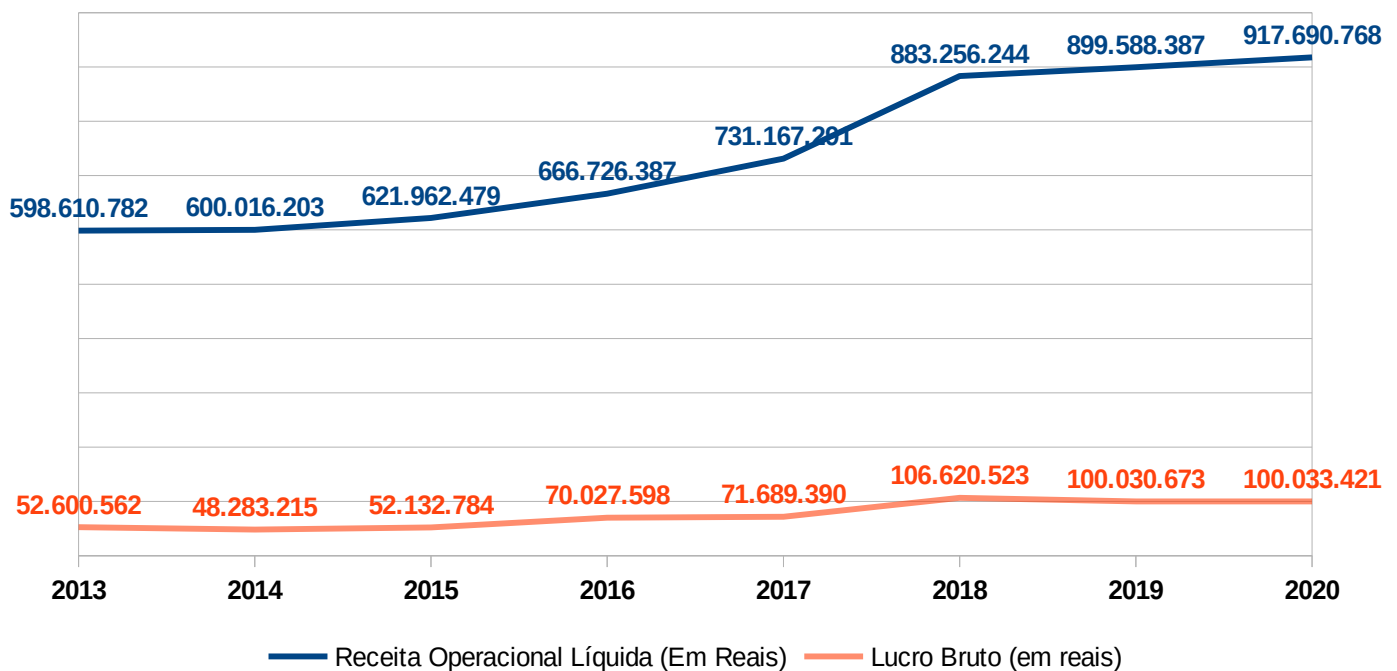
3 – O caso da MGS

Nesse item do estudo, atualizamos as informações relativas a MGS. O estatuto jurídico da empresa já foi apresentado em estudo anterior. Trata-se de uma empresa de grande porte e capital fechado, criada em 18 de janeiro de 1954 e elevada à condição de empresa pública nos termos dos artigos 125 a 129 da Lei Estadual no 11.406, de 28 de janeiro de 1994. Apesar do estatuto de “empresa pública” a MGS apresenta-se como uma empresa completamente independente de qualquer administração pública particular, permitindo contratos precarizados, de curto prazo, sem qualquer concurso.

Sua função é ser um repositório de mão de obra barata. Por meio dela, trabalhadores efetivos são substituídos por trabalhadores precarizados e com elevada rotatividade. Os números não deixam dúvidas a esse respeito.

Nos últimos três anos, a empresa teve um salto quantitativo, passando do patamar de receitas na cada dos 600 milhões de reais para um patamar de 900 milhões de reais, número crescente nos últimos três anos. Apresentamos abaixo o lucro bruto e a receita líquida da empresa desde 2013.

Receitas e Lucros na MGS (em reais)

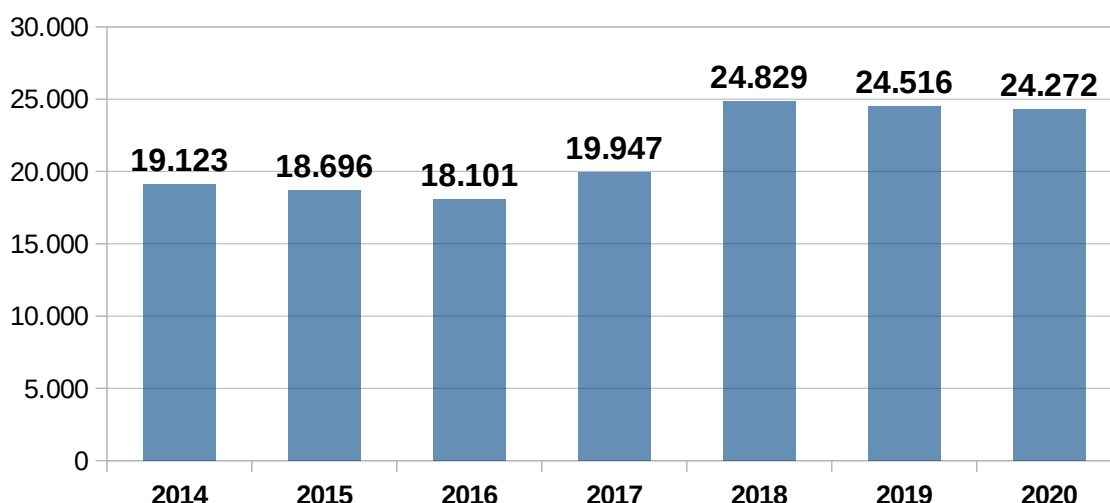


Fonte: Diário Oficial de Minas Gerais. Elaboração: ILAESE

É interessante notar que mesmo em 2020, em plena pandemia, a empresa manteve o seu lucro bruto no patamar de 100 milhões de reais e viu sua receita líquida atingir o mais elevado índice de sua história: 917 milhões de reais.

O total de trabalhadores empregados pela empresa, também teve um salto qualitativo nesse mesmo período, isto é, nos últimos três anos, saindo do patamar de 19 mil trabalhadores empregados para cerca de 24 mil, como apresentamos abaixo:

Número de trabalhadores MGS

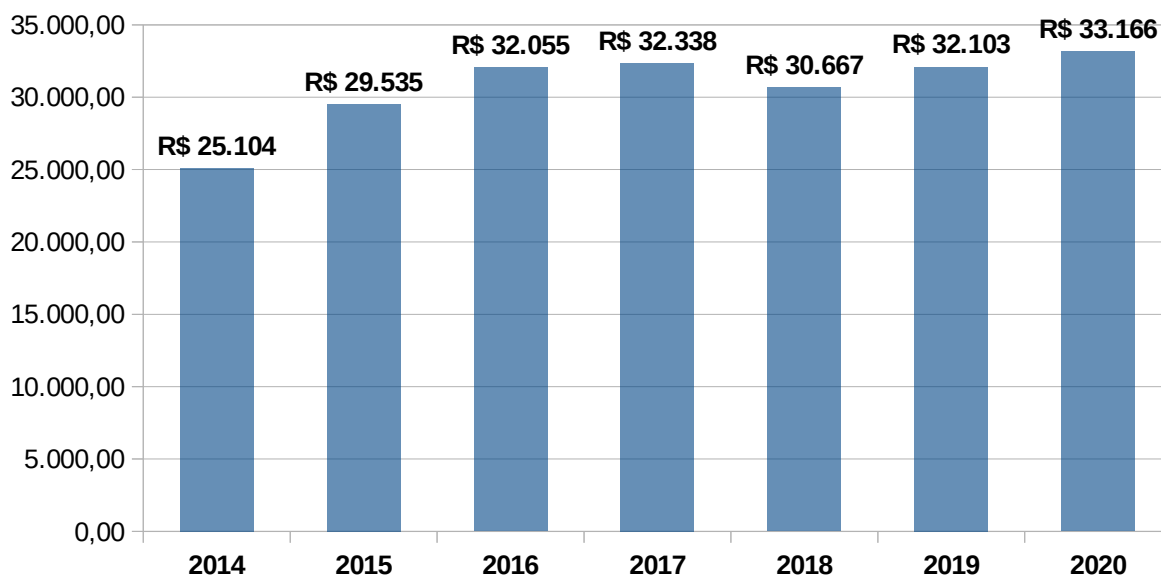


Fonte: Diário Oficial de Minas Gerais e Tesouro Nacional. Elaboração: ILAESE

Como explicamos no estudo anterior, a grande variação no quadro de trabalhadores se encontra justamente no ano de 2018 e possui um motivo claro. Neste ano, a MGS ampliou o contrato com a Prefeitura Municipal de Belo Horizonte (PBH), com a inserção da Secretaria Municipal de Educação (SMED), o que resultou no provimento de cerca de 4.500 (quatro mil e quinhentos) empregados.

A situação de precarização de seus trabalhadores é evidente quando analisamos a média de remuneração da empresa em todo esse período.

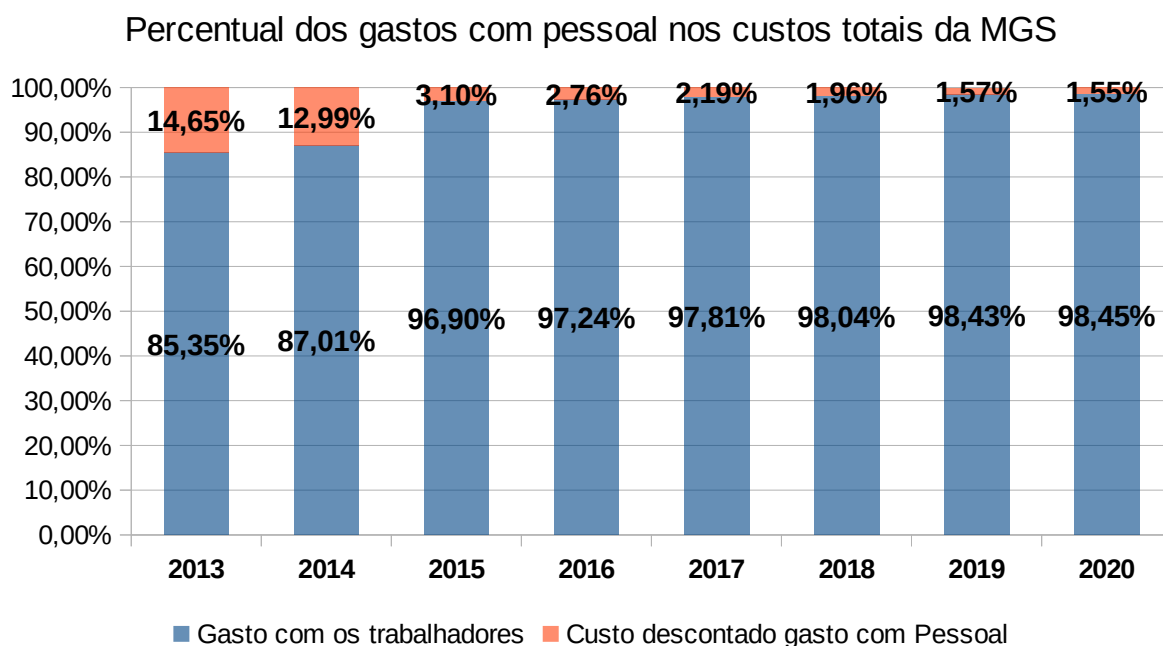
Gasto médio por trabalhador na MGS (em reais)



Fonte: Diário Oficial de Minas Gerais. Elaboração: ILAESE

A média de remuneração indicada acima inclui encargos trabalhistas e benefícios. Isto significa que o salário médio pago pela empresa é pouco superior ao salário-mínimo. Além disso, esse salário médio se encontra claramente estagnado desde 2016.

Como se sabe, a terceirização é comumente justificada pela especialização dos serviços oferecidos, permitindo assim um trabalho mais qualificado com empresas que fornecem serviços específicos. Esse não é, de modo algum, o caso da MGS. A quase totalidade dos custos da empresa é com o pagamento de seus trabalhadores. Em 2020, correspondeu a 98,45% de todos os custos da empresa. Como indicado abaixo:

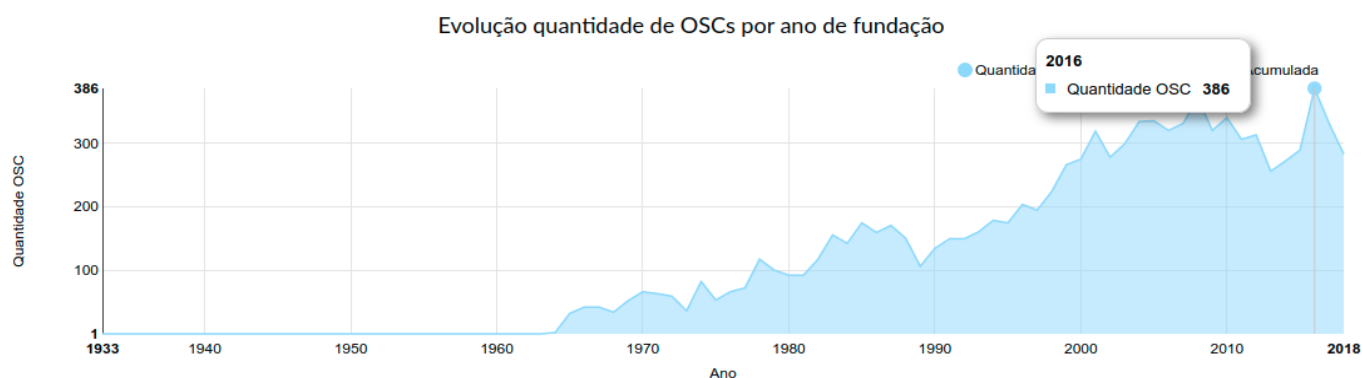


Fonte: Diário Oficial de Minas Gerais. Elaboração: ILAESE

Como se vê, praticamente nada na MGS é investido em qualificação ou outros investimentos afins. Trata-se unicamente de um mecanismo que possibilita contratação de trabalhadores em qualquer vínculo estatutário, sem qualquer segurança e sem qualquer garantia.

5 – A outra face da terceirização: ONGs ou OSCs

No estudo anterior, nos dedicamos a uma análise sobre as OSC`s na Prefeitura de Belo Horizonte. Verificamos a dimensão das parcerias estabelecidas pela prefeitura e organizações da sociedade civil, em especial, da educação. Nos últimos anos ficou evidente o aumento dessa relação público-privado e como essas instituições substituíram a prefeitura no atendimento a população, como na ofertas de vagas na educação infantil, o que isentou a prefeitura de construir Umeis, ampliando assim o número de vagas existentes, por exemplo. No gráfico que apresentamos, os números são evidentes.



Quantidade OSCs	Quantidade Trabalhadores	Valor total de transferências federais (2010-2018)	Quantidade Projetos
10.105	73.619	R\$ 4.349.348.801,41	2.410

Fonte: Quantidade OSCs e Quantidade Trabalhadores: CNPJ/SRF/MF 2016, CNPJ/SRF/MF 2018, OSCIP/MJ, RAIS/MTE.

Fonte: Valores de Recursos: SIGA Brasil 2010-2018, Valores deflacionados para dez/2018, IPCA IBGE 2018.

Fonte: Quantidade Projetos: SALICWEB/MINC (03/2018), LIE/MESP 2017, Representante de OSC, FINEP/FNDCT (2017), SICONV/MPOG 15-04-2019, SICONV/MPOG 20-03-2019.

Elaboração: mapaosc.ipea.gov.br

Fazendo uma análise sobre o desenvolvimento dessas parcerias, podemos afirmar que a **implementação do Marco Regulatório das Organizações da Sociedade Civil, Lei 13.019/2014**, viabilizou e acabou por potencializar a existência da relação Estado – OSC`s. Tal lei visou valorizar, reconhecer e promover trabalhos e projetos sociais através da plena participação da sociedade civil. Ou seja, essa lei favoreceu as parcerias público-privadas em todos os níveis jurídicos, garantido, inclusive, a possibilidade, de forma legal, de dispensa de chamamento público para as contratações dos projetos e parceiros. Simplificou a vida dos entes federativos. Logo, ampliou de forma exacerbada o papel dos entes privados na execução das políticas públicas.

As OSC`s parece-nos um mecanismo chave para ampliação potencialmente ilimitada das parcerias público-privadas. Em 2020, a quantidade de estratos de contratos e aditivos aos respectivos contratos em parcerias com as OSC`s é aterradora.

Abaixo, listamos o total de estratos com as OSC`s identificados em todos os números do Diário Oficial do Município em 2020. Indicamos na segunda coluna o prazo de vigência das OSC em questão. Na sequência, o valor do contrato sempre que esse foi especificado, na segunda coluna os aditivos aos respectivos contratos.

OSC	Prazo	Valor	Valor Aditivo
Creche Comunitária do Bairro Olaria Cantinho do Amor.	01/11/2015 a 31/10/2020	R\$ 3.554.001,56	
Centro Cristão Evangélico Educacional.	01/11/2015 a 30/04/2023	R\$ 4.368.961,35	
Fundação Oásis	1/11/2015 a 31/10/2023	R\$ 8.549.924,44	
Fraternidade Espírita Irmão Anselmo – FEIAN	01/11/2015 a 31/10/2020	R\$ 3.551.664,96	
Creche Assistência Social Kennedy- ASKE.	01/11/2015 a 31/10/2020	R\$ 6.215.501,34	
Irmãos das Crianças – SICRA	01/11/2015 a 31/10/2020	R\$ 4.362.832,06	
Associação Primeiro de Maio da Vila Vista Alegre.	1/11/2015 a 31/10/2020	R\$ 3.652.090,96	
Instituto Educacional Comunitário Recomeçar	01/02/2019 a 31/01/2024	R\$ 2.467.796,35	
Associação Feminina da Vila Bernadete e Adjacências.	01/05/2017 a 30/04/2022	R\$ 3.655.281,60	
Associação Oásis de Assistência Social.	01/02/2019 a 31/01/2024	R\$ 3.354.270,79	
Obras Sociais Nossa Senhora da Glória.	1/11/2015 a 31/10/2020	R\$ 2.698.878,92	
Creche Comunitária Pequeno Alexandre.	01/11/2015 a 31/10/2020	R\$ 1.544.659,70	
Creche da Ação Social da Paróquia Bom Pastor.	01/11/2015 a 31/10/2020	R\$ 2.930.784,61	
Centro Educacional Professor Estevão Pinto.	01/11/2015 a 31/10/2020	R\$ 8.975.219,12	
Creche Agostinho Cândido de Souza.	01/11/2015 a 31/10/2020	R\$ 3.294.249,19	
Associação Shekinah de Assistência Social – ASAS.	01/11/2015 a 31/10/2020	R\$ 3.298.361,60	
Obras Sociais Nossa Senhora da Glória.	01/11/2015 a 31/10/2020	R\$ 2.698.878,92	
Creche da Ação Social da Paróquia Bom Pastor.	01/11/2015 a 31/10/2020	R\$ 2.930.784,61	
Creche Comunitária Pequeno Alexandre.	01/11/2015 a 31/10/2020	R\$ 1.544.659,70	
Instituto Pedagógico Tássia Gomes.	0 (sessenta) meses a partir de 01/02/2020	R\$ 3.341.382,74	
Creche Cantinho Encantador	60 (sessenta) meses a partir de 01/02/2020.	R\$ 4.210.465,95	
Creche Casinha Feliz da Comunidade da Vila São José	01/11/2015 a 31/10/2020	R\$ 4.900.514,80	
Sociedade Artística Mirim de Belo Horizonte – Projeto Cariúnas.	De 60 (sessenta) meses a partir da assinatura.	R\$ 4.939.590,00	
Núcleo de Trabalho e Integração Social – NUTRIS.	01/04/2017 a 31/03/2022.	R\$ 856.240,00	
Núcleo Espírita Infantil Vovó Silvinha – NEIVOS.	01/11/2015 a 31/10/2020	R\$ 1.592.673,57	
Creche Sonho da Valéria.	60 (sessenta) meses a partir de 01/02/2020.	R\$ 4.046.984,20	
Associação Solidária Isabel Maria Werneck	01/11/2015 a 31/10/2020	R\$ 5.078.758,53	
Obras Sociais São Jorge	01/11/2015 a 31/10/2020	R\$ 5.924.005,15	
Creche Casinha da Vovó	01/11/2015 a 31/10/2020	R\$ 5.700.968,42	
Federação de Taekwon Do do Estado de Minas Gerais	Doze meses contados a partir de 29/01/2020	R\$ 574.495,56	
Creche Infantil “Os Três Porquinhos”	01/11/2015 a 31/10/2020	R\$ 3.844.309,88	
Creche Infantil “Os Três Porquinhos”	1/11/2015 a 31/10/2020	R\$ 3.844.309,88	
Creche São José Operário	60 (sessenta) meses a partir de 01/02/2020	R\$ 3.118.455,20	
Instituto Cultural, Esportivo e Social Bacana Demais – ICESBADE	De 57 (cinquenta e sete) meses a partir de 01/03/2020	R\$ 1.140.000,00	
Casa Espírita Urbano	De 01/05/2017 a 30/04/2021	R\$ 4.139.990,66	357381,92
Creche Paroquial São José	01/11/2015 a 31/01/2025	R\$ 5.709.746,87	R\$ 3.203.437,09
Centro Infantil Sargento Marizeth Cardoso da Mata	De 01/11/2018 a 31/10/2023	3989787,5	R\$ 666.947,36
Creche Vovó Dudu.	01/11/2015 a 31/01/2025	7518889,17	R\$ 4.604.268,12
Creche Comunitária da Vila CEMIG.	01/11/2015 a 31/01/2025	7465776,23	R\$ 4.262.584,67
Sociedade Eunice Weaver de Belo Horizonte	01/07/2017 a 30/06/2022	10913630,87	R\$ 1.370.800,23
Organização Educacional João XXIII.	01/06/2017 a 31/05/2022	R\$ 2.014.515,26	R\$ 50.825,50
Instituto Educacional Comunitário Recomeçar	01/02/2019 a 31/01/2024	R\$ 3.302.032,63	R\$ 834.236,28
Ação Social Caravana de Luz.	01/11/2015 a 31/01/2025	R\$ 4.240.386,98	R\$ 1.905.234,86
Associação Comunitária Jesus é a Esperança	01/05/2017 a 30/04/2021	R\$ 2.294.712,23	R\$ 153.033,92
Creche Comunitária Pingo de Gente	01/11/2015 a 31/01/2025	R\$ 13.751.329,65	R\$ 7.862.938,43
Creche São José	01/11/2015 a 31/01/2025	R\$ 5.227.444,05	R\$ 3.109.524,95
Núcleo Espírita Infantil Vovó Silvinha – NEIVOS	01/11/2015 a 31/01/2025	R\$ 4.172.157,77	R\$ 2.579.484,20
Escolinha Evangélica de Educação Infantil	01/11/2015 a 31/01/2025	R\$ 7.310.473,70	R\$ 4.295.357,25
Creche Comunitária Sossego da Mãe	01/11/2015 a 31/01/2025	R\$ 9.653.656,46	R\$ 5.344.351,72
Associação da Escolinha Infantil Pedacinho do Céu	01/11/2015 a 30/04/2023	R\$ 3.823.277,75	R\$ 496.259,74
Ação Social Menino Jesus	01/11/2015 a 31/01/2025	R\$ 5.998.855,42	R\$ 3.607.832,13
Creche Tia Candinha.	01/11/2015 a 31/01/2025	R\$ 7.015.869,29	R\$ 3.623.604,29
Creche da Ação Social da Paróquia Bom Pastor.	01/11/2015 a 31/01/2025	R\$ 6.542.974,21	R\$ 3.612.219,60
Educandário Presbiteriano Renovado – EPRE.	1/11/2015 a 31/01/2025	R\$ 5.608.756,35	R\$ 2.799.235,95
Conselho Popular de Defesa dos Direitos Humanos dos Moradores do B	01/11/2015 a 31/01/2025	R\$ 5.304.928,55	R\$ 2.724.080,00
Associação Mantenedora da Creche Vó Angelina	01/05/2017 a 30/04/2021	R\$ 2.337.365,81	R\$ 210.478,56
Creche Comunitária Recanto Feliz	01/11/15 a 31/01/2025	R\$ 13.895.160,02	R\$ 8.214.829,81
Creche Barreca Castagna.	01/11/15 a 31/01/2025	R\$ 6.406.293,07	R\$ 3.599.233,09
Congregação de São João Batista	01/11/15 a 31/01/2025	R\$ 10.577.645,82	R\$ 4.982.200,00
Fundação Espírita Cárita	01/11/15 a 30/04/2023	R\$ 5.242.074,87	R\$ 448.654,00
Obras Sociais da Pampulha	01/11/15 a 31/01/2025	R\$ 13.092.112,96	R\$ 8.103.318,75
Associação Beneficente Caminhar	01/11/15 a 31/01/2025	R\$ 5.880.550,50	R\$ 3.125.542,50
Associação de Resgate da Dignidade Humana Providência Divina.	01/11/15 a 31/01/2025	R\$ 11.463.728,40	R\$ 6.211.852,40
Obras Sociais da Paróquia Santo Inácio de Loyola	01/11/15 a 31/01/2025	R\$ 8.781.264,50	R\$ 4.817.568,07
Sociedade Irmãos das Crianças – SICRA	01/11/15 a 31/01/2025	R\$ 12.903.920,72	R\$ 8.541.088,66
Creche Comunitária Maria Chiquinha.	01/11/15 a 31/01/2025	R\$ 10.948.329,88	R\$ 6.456.029,72
Grupo das Samaritanas	01/11/2015 a 31/01/2025	R\$ 5.439.233,45	R\$ 2.964.047,95
Creche Sonho de Criança	01/11/2015 a 30/04/2023	R\$ 4.215.181,22	R\$ 145.154,86
Lar Creche Pingo de Gente	01/11/2015 a 31/01/2025	R\$ 6.101.480,87	R\$ 3.378.039,89
Abrigo Jesus	01/11/2015 a 31/01/2025	R\$ 12.309.959,11	R\$ 6.849.047,17
Creche Comunitária Aurélio Pires	01/11/2015 a 31/01/2025	R\$ 9.390.637,10	R\$ 5.145.937,78
Creche Comunitária Recanto Verde	01/11/2015 a 31/01/2025	R\$ 4.782.333,98	R\$ 2.324.405,95
Obras Sociais da Paróquia de São João Evangelista	01/11/2015 a 31/01/2025	R\$ 6.491.537,75	R\$ 3.659.881,09
Organização da Sociedade Civil Centro Infantil Nossa Senhora Menina	01/07/2017 a 30/06/2022.	R\$ 4.255.873,26	R\$ 448.017,94
Creche Comunitária Bom Menino.	01/11/2015 a 31/01/2025	R\$ 6.387.859,07	R\$ 3.275.343,09
Creche Casa do Sol	01/11/2015 a 31/01/2025	R\$ 11.007.647,02	R\$ 5.927.418,43
Fraternidade Espírita Irmão Anselmo – FEIAN	01/11/2015 a 31/01/2025	R\$ 8.688.344,26	R\$ 5.136.679,30
Creche Comunitária da Vila Piratininga.	01/11/2015 a 31/01/2025	R\$ 11.104.206,80	R\$ 5.744.038,23
Conselho Particular Santo Afonso da Sociedade São Vicente de Paul	01/11/2015 a 31/01/2025.	R\$ 5.841.721,05	R\$ 2.226.780,10
Creche Comunitária do Bairro Santa Cecília João A. Bitarães Filhos	01/11/2015 a 31/01/2025	R\$ 13.712.599,84	R\$ 8.320.368,70
Associação Franciscana de Educação e Assistência Social	01/02/2016 a 31/01/2021	R\$ 3.952.023,23	R\$ 521.295,81
Creche Agostinho Cândido de Souza.	01/11/2015 a 31/01/2025	R\$ 8.066.322,58	R\$ 4.772.073,39
Creche Comunitária Dom Giussani	01/11/2015 a 31/01/2025	R\$ 9.491.039,19	R\$ 4.976.491,29
Creche Comunitária Pequeno Alexandre.	01/11/2015 a 31/01/2025	R\$ 3.677.071,70	R\$ 2.132.412,00
Associação Assistencial São Tiago	01/11/2015 a 31/01/2025	R\$ 5.621.392,32	R\$ 3.142.719,24
Creche Comunitária Padre Francisco Carvalho Moreira.	01/11/2015 a 31/01/2025	R\$ 7.306.433,45	R\$ 4.100.798,95
Organização Educacional João XXIII	01/11/2015 a 31/01/2025	R\$ 6.577.529,45	R\$ 3.580.161,95
Associação Assistencial São Tiago.	01/11/2015 a 31/01/2025	R\$ 12.594.584,43	R\$ 8.786.024,39
Associação Antônio e Marcos Cavanis.	01/11/2015 a 31/01/2025	R\$ 6.684.266,50	R\$ 3.835.114,89

Creche das Rosinhas.	01/11/2015 a 31/01/2025	R\$ 8.597.769,40	R\$ 5.262.332,26
Creche Dona Quita Tolentino	01/11/2015 a 31/01/2025	R\$ 30.783.090,00	R\$ 19.359.210,37
Ação Social Judite de Araújo de Venda Nova	01/11/2015 a 31/01/2025	R\$ 5.715.286,19	R\$ 3.345.421,43
Ação Social Padre Eustáquio	01/11/2015 a 31/10/2023	R\$ 10.765.950,91	R\$ 996.221,44
Creche Assistência Social Kennedy- ASKE	01/11/2015 a 31/01/2025	R\$ 19.689.478,17	R\$ 13.473.976,83
Sociedade Espírita Maria Nunes	01/11/2015 a 31/01/2025	R\$ 9.359.047,48	R\$ 5.145.605,07
Associação da Escolinha Infantil Pedacinho do Céu	01/11/2015 a 31/01/2025	R\$ 4.409.069,45	R\$ 2.406.328,95
Ação Social Nossa Senhora Aparecida do Mantiqueira.	01/11/2015 a 31/01/2025	R\$ 5.592.555,17	R\$ 2.896.350,00
Creche Comunitária Cristo Operário	01/11/2015 a 31/01/2025	R\$ 4.082.643,73	R\$ 2.110.158,00
Instituto Educacional e Creche Evangélica Abrigo de Paz.	01/11/2015 a 31/01/2025	R\$ 6.195.223,89	R\$ 3.317.197,93
GRUPAC – Grupo de Apoio a Criança Padre Teodoro	01/11/2015 a 31/01/2025	R\$ 5.293.915,00	R\$ 2.566.770,00
Associação Arca de Noé	01/11/2015 a 31/01/2025	R\$ 8.775.485,45	R\$ 5.325.452,40
Creche Tia Iolanda	01/11/15 a 30/04/2023	R\$ 3.755.331,94	R\$ 344.459,98
Associação Beneficente Cantinho do Bebê	01/11/2015 a 31/01/2025	R\$ 4.814.603,44	R\$ 2.756.699,68
Organização da Sociedade Civil Instituto Espírita Eurípedes	01/11/2015 a 31/01/2025	R\$ 5.911.103,28	R\$ 3.189.202,52
Associação Espírita Célia Xavier	01/11/2015 a 31/01/2025	R\$ 8.034.037,10	R\$ 4.494.489,17
Creche Centro Materno Infantil Ana Maria Castro Veado	01/11/2015 a 31/01/2025	R\$ 4.789.024,40	R\$ 2.316.335,95
Organização Educacional João XXIII	01/11/2015 a 31/01/2025	R\$ 12.685.728,10	R\$ 3.601.255,30
Associação Espírita Cristã Lar da Fraternidade	01/06/2017 a 31/05/2022	R\$ 2.487.682,20	R\$ 10.400,00
Centro de Educação Comunitária Sagrado Coração de Jesus	01/11/2015 a 30/01/2025	R\$ 9.226.901,82	R\$ 4.956.021,04
Associação Comunitária do Bairro Jardim Alvorada	01/02/2014 a 30/01/2024	R\$ 6.919.731,55	R\$ 2.643.098,32
Creche Casinha Feliz da Comunidade da Vila São José	01/11/2015 a 31/01/2025	R\$ 10.604.224,34	R\$ 5.703.712,54
Creche Madre Garcia	01/11/2015 a 31/01/2025	R\$ 8.084.956,07	R\$ 4.290.249,09
Creche Etelvina Caetano de Jesus	01/11/2015 a 31/01/2025	R\$ 7.574.515,11	R\$ 4.065.535,09
Creche Escola Infantil São Vicente de Paulo	01/11/2015 a 31/01/2025	R\$ 11.378.398,00	R\$ 5.550.028,94
Creche Recanto Comunitário Criança Feliz	01/11/2015 a 31/01/2025	R\$ 8.968.007,41	R\$ 5.456.627,29
Creche Sonho Realizado	01/11/2015 a 31/01/2025	R\$ 6.541.871,13	R\$ 3.812.241,06
Creche Abelhinha Dourada – CAD	01/11/2015 a 31/01/2025	R\$ 6.820.617,65	R\$ 4.982.698,19
Grupo de Amigos da Criança	01/11/2015 a 31/01/2025	R\$ 7.040.290,13	R\$ 3.687.809,04
Creche Comunitária da Vila Sumaré	01/11/2015 a 31/01/2025	R\$ 13.183.703,70	R\$ 7.663.828,14
Creche Comunitária Maria Floripes	01/11/2015 a 31/01/2025	R\$ 8.216.849,91	R\$ 4.403.311,29
Associação Batista Caminhos para a Paz – ÁGUIOS	01/02/2019 a 31/01/2024	R\$ 2.797.134,89	R\$ 252.643,64
Associação Solidária Isabel Maria We-neck	01/11/2015 a 31/01/2025	R\$ 12.220.277,63	R\$ 7.141.519,10
Creche Educacional Nascer da Esperança	01/11/2015 a 31/01/2025	R\$ 10.934.193,49	R\$ 6.146.605,43
Instituto ESEM – Associação de Trabalhos Voluntários	01/11/2015 a 31/01/2025	R\$ 7.443.958,05	R\$ 4.346.088,73
Obra Social e Comunitária da Paróquia de Santo Antônio	01/11/2015 a 31/01/2025	R\$ 3.974.797,69	R\$ 2.410.633,93
Creche Comunitária Maria Bessa	01/11/2015 a 31/01/2025	R\$ 8.240.334,14	R\$ 4.215.679,09
Centro Educacional Professor Estevão Pinto.	01/11/2015 a 31/01/2025	R\$ 21.122.197,33	R\$ 12.146.978,21
Associação Dinâmicas	01/11/2015 a 31/01/2025	R\$ 6.327.873,86	R\$ 3.832.773,62
Creche Comunitária Eunice Lanza	01/11/2015 a 31/01/2025	R\$ 9.332.165,18	R\$ 4.987.402,42
Centro Comunitário de Educação Lagoinha	01/09/2019 a 31/08/2024	R\$ 2.144.477,80	R\$ 339.961,76
Conselho Particular Nossa Senhora D'Abadia da Sociedade São Vicente de	01/11/2015 a 31/01/2025	R\$ 12.846.782,73	R\$ 9.275.446,04
Associação Arca de Noé.	01/09/2018 a 31/08/2023	R\$ 2.714.581,14	R\$ 215.558,36
Ação Social Ágape	01/11/2015 a 31/01/2025	R\$ 5.066.606,48	R\$ 2.767.827,95
Creche Imaculada Conceição da Sociedade São Vicente de Paulo	01/11/2015 a 31/01/2025	R\$ 10.224.474,18	R\$ 5.952.690,19
Centro Educativo Comunitário Israel Pinheiro	01/11/2015 a 31/01/2025	R\$ 15.945.710,42	R\$ 9.276.035,55
Arco Encantado	01/06/2020 a 31/01/2025	R\$ 3.204.595,18	
Associação Trem da Alegria	01/06/2020 a 31/01/2025	R\$ 3.081.866,72	
Creche Nossa Senhora do Carmo da Vila Santa Rita de Cássia	01/11/2015 a 31/01/2025	R\$ 6.233.808,82	R\$ 3.611.218,37
Creche Dom Bosco	01/11/2015 a 31/01/2025	R\$ 10.958.957,45	R\$ 6.187.569,85
Creche Santa Maria Madalena	01/11/2015 a 31/01/2025	R\$ 10.958.957,45	R\$ 2.938.003,95
Creche Comunitária Nossa Senhora do Carmo	01/11/2015 a 31/01/2025	R\$ 7.231.304,49	R\$ 4.151.039,21
Creche Santa Terezinha do Bairro Jaqueline	01/11/2015 a 31/01/2025	R\$ 9.996.640,25	R\$ 5.248.164,15
Grupo de Voluntárias Pró Comunidades Perpétuas	01/11/2015 a 31/01/2025	R\$ 3.921.262,00	R\$ 2.018.978,00
Associação Feminina da Vila Bernadete e Adjacências	01/05/2017 a 30/04/2022	R\$ 4.342.734,58	R\$ 687.452,98
Creche Comunitária Tia Mamália	01/11/2015 a 31/01/2025	R\$ 7.531.630,67	R\$ 4.252.669,09
Centro Comunitário de Educação Infantil Instituto Tia Lúcia	01/06/2017 a 31/05/2022	R\$ 3.542.688,16	R\$ 304.312,10
Creche Comunitária do Bairro Olaria Cantinho do Amor	01/11/2015 a 31/01/2025	R\$ 8.752.481,18	R\$ 5.198.479,62
Fraternidade Espiritual Cristã Obreiros da Vida Eterna	01/11/2015 a 31/01/2025	R\$ 2.409.951,76	R\$ 1.216.304,76
Fraternidade Espírita Grande Coração	01/11/2015 a 31/01/2025	R\$ 3.756.602,12	R\$ 1.889.959,86
Associação Espírita Christopher Smith	01/11/2015 a 31/01/2025	R\$ 4.224.506,55	R\$ 1.842.333,07
Creche Francisco de Assis	01/11/2015 a 31/01/2025	R\$ 9.147.492,68	R\$ 5.532.965,82
Fundação Espírita Nosso Lar	01/11/2015 a 31/01/2025	R\$ 10.754.737,69	R\$ 6.533.307,08
CICEC – Centro Infantil Comunitário de Educação CRIARTE	01/11/2015 a 31/01/2025	R\$ 5.428.114,15	R\$ 2.793.181,95
Creche Comunitária Tia Francisca	01/11/2015 a 31/01/2025	R\$ 14.636.602,08	R\$ 9.005.562,82
Associação Beneficente Cantinho da Paz	01/10/2019 a 30/09/2024	R\$ 3.565.642,32	R\$ 1.669.828,92
Creche Casinha da Vovó	01/11/2015 a 31/01/2025	R\$ 10.200.593,51	R\$ 4.499.625,09
Assistencial São Bernardo	01/11/2015 a 31/01/2025	R\$ 5.857.155,79	R\$ 3.132.810,29
Creche Comunitária do Bairro Olaria Cantinho do Amor	01/11/2015 a 31/01/2025	R\$ 8.752.481,18	R\$ 5.198.479,62
Fraternidade Espiritual Cristã Obreiros da Vida Eterna	01/11/2015 a 31/01/2025	R\$ 2.409.951,76	R\$ 1.216.304,76
Fraternidade Espírita Grande Coração	01/11/2015 a 31/01/2025	R\$ 3.756.602,12	R\$ 1.889.959,86
Associação Espírita Christopher Smith	01/11/2015 a 31/01/2025	R\$ 4.224.506,55	R\$ 1.842.333,07
Creche Francisco de Assis	01/11/2015 a 31/01/2025	R\$ 9.147.492,68	R\$ 5.532.965,82
Fundação Espírita Nosso Lar	01/11/2015 a 31/01/2025	R\$ 10.754.737,69	R\$ 6.533.307,08
CICEC – Centro Infantil Comunitário de Educação CRIARTE	01/11/2015 a 31/01/2025	R\$ 5.428.114,15	R\$ 2.793.181,95
Creche Comunitária Tia Francisca	01/11/2015 a 31/01/2025	R\$ 14.636.602,08	R\$ 9.005.562,82
Associação Beneficente Cantinho da Paz	01/10/2019 a 30/09/2024	R\$ 3.565.642,32	R\$ 1.669.828,92
Creche Casinha da Vovó	01/11/2015 a 31/01/2025	R\$ 10.200.593,51	R\$ 4.499.625,09
Creche Assistencial São Bernardo	01/11/2015 a 31/01/2025	R\$ 5.857.155,79	R\$ 3.132.810,29
Creche Centro Infantil Amélia Crispim	01/11/2015 a 31/01/2025	R\$ 13.277.192,12	R\$ 7.561.485,12
Associação Shekinah de Assistência Social – ASAS	01/11/2015 a 31/01/2025	R\$ 8.722.150,99	R\$ 5.423.789,39
Creche Comunitária Terra Nova	01/11/2015 a 31/01/2025	R\$ 6.296.391,48	R\$ 3.517.868,50
Creche Madre Mazarello	01/11/2015 a 31/01/2025	R\$ 9.507.699,27	R\$ 5.531.997,14
Fundação Espírita Nosso Lar	01/11/2015 a 31/01/2025	R\$ 11.581.057,02	R\$ 6.984.211,49
Creche Nossa Senhora Auxiliadora do Bairro Santa Maria	01/11/2015 a 31/01/2025	R\$ 9.612.292,70	R\$ 5.272.610,52
Lar do Meninos São Domingos Obra Social	01/11/2015 a 31/01/2025	R\$ 6.663.183,67	R\$ 4.121.763,17
Associação Oásis de Assistência Social	01/02/2019 a 31/01/2024	R\$ 4.267.759,55	R\$ 913.488,76
Creche Comunitária Jesus e as Crianças	De 01/05/2017 a 30/04/2022	R\$ 3.451.387,45	R\$ 574.896,54
Associação Comunitária Católica Kairós	01/11/2015 a 31/01/2025	R\$ 7.002.183,37	R\$ 3.839.914,39
Associação de Amigos do Centro Social Frei José Renato	01/11/2015 a 31/01/2025	R\$ 5.155.829,56	R\$ 2.502.022,00
Creche Criança Feliz da Comunidade dos Amigos do Bairro Caetano Furqui	01/11/2015 a 31/01/2025	R\$ 5.915.868,03	R\$ 2.793.957,95

Irmandade Nossa Senhora das Vitórias	01/11/2015 a 31/01/2025	R\$ 5.108.000,35	R\$ 2.856.562,00
Núcleo de Promoção Humana Vinha de Luz	01/11/2015 a 31/01/2025	R\$ 3.759.674,80	R\$ 1.746.868,80
Centro Comunitário Infantil Caminhando com Jesus do Bairro Camargos	01/11/2015 a 31/01/2025	R\$ 9.971.026,81	R\$ 5.874.399,77
Creche Comunitária Maria Floripes	01/11/2015 a 31/01/2025	R\$ 8.572.341,04	R\$ 4.358.181,86
Associação Beneficente de AMURT—AMURTEL	01/11/2015 a 31/01/2025	R\$ 3.849.689,80	R\$ 1.785.680,00
Grupo de Educação Desenvolvimento e Apoio ao Menor – GEDAM	01/11/2015 a 31/01/2025	R\$ 13.444.780,10	R\$ 7.472.133,94
Associação Metodista de Assistência Social de Belo Horizonte	01/11/2015 a 31/01/2025	R\$ 11.316.359,77	R\$ 7.009.697,40
Núcleo de Trabalho e Integração Social – NUTRIS	01/11/2015 a 31/01/2025	R\$ 10.161.772,62	R\$ 6.158.779,71
Instituto Pedagógico Sonho da Vovó	01/10/2018 a 30/09/2023	R\$ 3.884.021,29	R\$ 466.516,35
Cidade Ozanam Obra Unida da SSVp	01/11/2015 a 31/01/2025	R\$ 10.994.350,72	R\$ 6.189.959,53
ONG Ágape Provisão	01/08/2019 a 31/07/2024	R\$ 2.323.299,88	R\$ 362.976,88
Instituto Farina do Brasil	01/11/2015 a 30/04/2023	R\$ 2.159.557,68	R\$ 146.959,68
Lar de Antônio Tereza	01/11/2015 a 31/10/2023	R\$ 23.041.596,73	R\$ 3.970.243,36
Obra Social da Paróquia São Gabriel	01/11/2015 a 31/01/2025	R\$ 12.382.945,73	R\$ 6.929.447,51
Morada Nova – Casa da Criança	01/05/2017 a 30/04/2021	R\$ 4.418.730,15	R\$ 358.531,04
Associação de Cultura da Comunidade Jardim Alvorada	01/02/2014 a 31/01/2024	R\$ 5.391.750,63	R\$ 2.943.998,68
Escudo da Verdade	01/06/2017 a 31/05/2022	R\$ 8.811.606,00	R\$ 1.848.441,04
Instituto Beneficente Filadélfia	01/04/2019 a 31/03/2024	R\$ 4.922.439,70	R\$ 1.187.372,60
Associação da Escolinha Infantil Pedacinho do Céu	01/11/2019 a 31/10/2024	R\$ 5.183.348,48	R\$ 1.310.695,18
Associação Primeiro de Maio da Vila Vista Alegre	01/11/2015 a 31/01/2025	R\$ 8.159.175,36	R\$ 4.507.084,40
Associação dos Moradores do Aglomerado Cabana – ASMAC	01/11/2015 a 31/01/2025	R\$ 5.914.528,15	R\$ 3.267.471,65
Instituto Beneficente Filadélfia	De 01/04/2019 a 31/03/2024	R\$ 4.922.439,70	R\$ 1.187.372,60
Creche Santa Luzia	01/11/2015 a 31/04/2025	R\$ 5.646.727,30	R\$ 3.014.727,95
Associação São Vicente de Paulo de Belo Horizonte	01/11/2015 a 31/04/2025	R\$ 6.608.813,00	R\$ 3.398.070,00
Ação Social Filadélfia	01/11/2015 a 31/04/2025	R\$ 8.802.013,26	R\$ 3.398.070,00
Conselho Central de Belo Horizonte da Sociedade de São Vicente de Paulo	01/11/2015 a 31/04/2023	R\$ 5.914.528,15	R\$ 680.729,60
Cruzada do Bem Elizabeth Santos	01/11/15 a 30/04/2025	R\$ 7.544.035,63	R\$ 4.437.758,75
Ministério Estratégia	01/11/15 a 30/04/2025	R\$ 6.652.424,86	R\$ 4.059.363,92
Creche Lar Cristão da Criança	01/11/15 a 30/04/2025	R\$ 7.723.798,78	R\$ 4.551.765,83
Associação das Obras Pavonianas de Assistência	01/11/15 a 30/04/2025	R\$ 5.232.533,95	R\$ 3.006.735,15
Obras Sociais Nossa Senhora da Glória	01/11/2015 a 31/01/2025	R\$ 7.757.551,25	R\$ 4.658.672,33
Creche Vicentina do Santíssimo Sacramento	01/11/15 a 30/04/2025	R\$ 6.237.311,88	R\$ 3.262.911,92
Ação Social da Comunidade Paroquial de Nossa Senhora Rainha da Pa	01/05/2017 a 31/07/2021	R\$ 2.964.133,28	R\$ 68.848,00
Creche Comunitária Lar Infantil Dorcas	01/11/2015 a 31/01/2025	R\$ 6.010.359,80	R\$ 3.243.714,80
Creche Comunitária Criança Feliz	01/11/2015 a 30/04/2025	R\$ 2.676.609,32	R\$ 1.441.700,00
Conselho Central de Belo Horizonte da Sociedade São Vicente de Paulo	01/11/2015 a 30/07/2023	R\$ 7.338.986,60	R\$ 324.516,68
Creche Santa Sofia	01/11/2015 a 30/04/2025	R\$ 5.697.705,84	R\$ 3.278.244,17
Associação Franciscana de Educação e Assistência Social	01/06/2016 a 30/04/2021	R\$ 4.549.570,49	R\$ 296.028,12
Movimento de Promoção Social – MOPS	01/02/2019 a 31/01/2024		R\$ 697.780,04
Creche Lar das Crianças São Vicente de Paulo	01/11/2015 a 30/04/2025		R\$ 4.797.517,30
Creche Abrigo Coração de Jesus	01/11/2015 a 30/04/2025		R\$ 3.127.224,95
Fraternidade Espiritualista Caminho à Luz	01/11/2015 a 30/04/2025		R\$ 3.123.832,39
Creche Lar Cristão da Criança	01/05/2019 a 31/07/2024		R\$ 213.211,90
Instituto Zilah Spósito para o Desenvolvimento Humano e Social	01/11/2015 a 31/01/2025		R\$ 8.321.721,21
Associação Comunitária do Bairro Jardim Alvorada, Manacás e Parte do	01/02/2016 a 30/04/2021		R\$ 2.673.683,50
Obra Social da Paróquia São Gabriel	01/12/2018 a 29/02/2024		R\$ 366.332,00
Centro Cristão Evangélico Educacional	01/11/2015 a 30/01/2025		R\$ 3.249.136,15
Conselho Central de Belo Horizonte da SSVp	01/11/2015 a 31/07/2023		R\$ 414.483,72
Associação Cristã de Assistência Social – ACASO	01/02/2016 a 31/01/2021	R\$ 4.130.397,00	
Movimento Comunitário da SEARA	01/11/2015 a 31/01/2025		R\$ 2.642.554,15
Obras Sociais da Pampulha	01/11/2015 a 31/01/2025		R\$ 16.400,00
Grupo de Desenvolvimento Comunitário GDECOM	01/11/2020 a 31/01/2025	R\$ 2.998.469,00	
Sociedade Espírita Joanna De Ângelis	01/11/2020 a 31/01/2025	R\$ 13.372.440,35	
Obras Educativas Jardim Felicidade	01/11/2020 a 31/01/2025	R\$ 6.097.577,21	
Grupo de Apoio à Criança e ao Adolescente da Cabana e Região	01/11/2020 a 31/01/2025	R\$ 6.826.163,23	
Centro Infante Juvenil Crescer Sorridendo	01/11/2020 a 31/01/2025	R\$ 5.211.664,85	
Creche Esperança	01/11/2020 a 31/01/2025	R\$ 3.658.555,93	
Instituto Educacional Ping Pong	01/05/2017 a 30/04/2022	R\$ 505.440,07	
Instituto Presbiteriano de Educação de Minas Gerais	01/02/2019 a 31/01/2024	R\$ 977.209,60	
Centro Cristão Evangélico Educacional	01/11/2015 a 30/04/2023	R\$ 2.379.869,40	
Obras Sociais São Jorge	01/11/2020 a 31/01/2025	R\$ 7.748.254,70	
Fundação Oásis	01/11/2023 até 31/01/2024	R\$ 1.106.441,92	
Creche Centro Infantil Sagrado Coração de Jesus	01/11/2015 a 30/04/2025	R\$ 3.651.741,92	
Associação Cristã de Assistência Social – ACASO	01/02/2016 a 31/01/2021	R\$ 4.344.887,96	
Associação de Assistência ao Pequeno Jornaleiro	01/06/2017 a 31/05/2022	R\$ 5.397.706,02	
Associação Beneficente São Francisco de Assis – A.B.S.F.A	01/07/2017 a 30/06/2022	R\$ 6.151.275,53	
Instituto Educacional Félix	24 (vinte e quatro) meses a partir de 01/10/2020	R\$ 1.210.284,48	
Instituto Educacional Infantil Emanuel	24 (vinte e quatro) meses a partir de 01/10/2020	R\$ 1.202.563,79	
Centro Social de Apoio à Criança e ao Adolescente do Conjunto Paulo VI	01/11/2015 a 31/01/2025	R\$ 5.438.406,74	
Associação Comunitária da Vila Presidente Vargas	01/11/2015 a 31/01/2025	R\$ 4.017.344,03	
Associação das Obras Pavonianas de Assistência.	01/11/2015 a 30/04/2025		-R\$ 14.091,00
Associação Comunitária Casa Verde	24 (vinte e quatro) meses a partir de 01/10/2020		1196162,86
Creche Nossa Senhora do Carmo da Vila Santa Rita de Cássia	01/11/2015 a 31/01/2025		R\$ 22.000,00
Movimento de Promoção Social – MOPS	01/02/2019 a 31/01/2024		R\$ 3.200,00
Creche Comunitária Maria Floripes	01/11/2015 a 31/01/2025		-R\$ 26.000,00
Creche Assistencial São Bernardo	01/11/2015 a 31/01/2025		R\$ 10.400,00
Creche Comunitária Lar Infantil Dorcas	01/11/2015 a 31/01/2025		-R\$ 263,68
Creche Casinha da Vovó*	01/11/2015 a 31/01/2025	R\$ 17.090.308,61	
Associação dos Moradores do Aglomerado Cabana- ASMAC	01/11/2015 a 31/01/2025		-R\$ 26.000,00
Associação Metodista de Assistência Social de Belo Horizonte	01/11/2015 a 31/01/2025		-R\$ 26.000,00
Associação Arco Encantado	01/06/2020 a 31/01/2025		-R\$ 779.785,86
Associação Trem da Alegria	01/06/2020 a 31/02/2025		-R\$ 301.199,12
Ação Social da Comunidade Paroquial de Nossa Senhora Rainha da Pa	01/05/2017 a 30/04/2021	R\$ 2.976.533,28	R\$ 12.400,00
Creche Comunitária Maria Chiquinha**	01/11/2015 a 31/01/2025		R\$ 1.000.546,47
Instituto Espírita Eurípedes	01/11/2015 a 31/01/2025		R\$ 75.940,00
Sociedade Irmãos das Crianças – SICRA.	01/11/2015 a 31/01/2025		R\$ 382.000,00
Associação Franciscana de Educação e Assistência Social – CESCLAR	01/02/2016 a 31/01/2021		R\$ 31.077,80
Lar Cristão das Crianças	01/05/2019 a 30/04/2024		R\$ 92.405,00
Obras Sociais da Paróquia São Gabriel	01/11/2015 a 31/01/2025		R\$ 92.967,48
Centro Infantil Movimento de Promoção Social- Mops- Dos Bairros São Ger	01/02/2014 a 31/01/2021		R\$ 201.912,63
Cidade Ozanam Obra Unida da Sociedade de São Vicente de Paula	01/11/2015 a 31/01/2025		R\$ 13.058,44

Creche Comunitária Jesus e as Crianças	01/05/2017 a 30/04/2022		R\$ 42.771,89
Comunitária Eunice Lanza	01/11/2015 a 31/01/2025		R\$ 301.540,00
Creche Comunitária da Vila Sumaré	01/11/2015 a 31/01/2025		R\$ 577.709,87
Associação Franciscana de Educação e Assistência Social -CESFRAN	01/02/2016 a 31/03/2021		R\$ 47.449,30
Centro Infantil Comunitário de Educação- CRIARTE	01/11/2015 a 31/01/2025		R\$ 119.936,93
Escola e Creche São Tomaz de Aquino	01/06/2017 a 31/5/2022		R\$ 113.894,40
Creche Comunitária Sossego da Mamãe	01/11/2015 a 31/01/2025	R\$ 9.803.927,49	R\$ 150.271,03
Associação Solidária Isabel Maria Werneck	01/11/2015 a 31/01/2025	R\$ 9.12.591.774,01	R\$ 371.496,38
Ágape Provisão	01/01/2020 a 01/01/2025	R\$ 2.370.448,04	R\$ 47.148,16
Casinha da Vovó	01/11/2015 a 31/01/2025	R\$ 14.187.151,60	R\$ 96.842,99
Creche Sonho da Valéria	01/02/2020 a 01/01/2025	R\$ 4.095.541,23	R\$ 48.557,03
Assistência Social Kennedy- ASKE	01/11/2015 a 31/01/2025	R\$ 19.736.927,47	R\$ 47.449,30
Sociedade Espírita Joanna de Ângelis	01/11/2015 a 31/01/2025	R\$ 23.136.626,74	R\$ 399.729,87
Creche Lar dos Merinos São Domingos Obra Social- LMSDOS	01/11/2015 a 31/01/2025	R\$1 6.688.381,74	R\$ 25.198,17
Centro de Educação Comunitária Sagrado Coração de Jesus	01/11/2015 a 31/01/2025	R\$ 9.294.635,44	R\$ 67.733,62
Creche Sociedade Espírita Maria Nunes	01/11/2015 a 31/01/2025	R\$ 10.188.524,78	R\$ 829.477,30
Associação de Amigos do Centro Social Frei José Renato	01/11/2015 a 31/01/2025	R\$ 5.209.071,35	R\$ 53.241,76
Creche Casa do Sol	01/11/2015 a 31/01/2025	R\$ 11.023.997,02	R\$ 16.350,00
Associação Comunitária da Vila Presidente Vargas	01/11/2015 a 31/01/2025	R\$ 7.954.912,75	R\$ 183.270,56
Instituto Educacional Felix	01/10/2020 a 03/09/2022	R\$ 1.220.908,26	R\$ 10.623,78
Creche Cantinho Encantador	01/02/2020 a 01/01/2025	R\$ 4.308.610,23	R\$ 98.144,28
Associação Batista Caminhos da Paz- AGUIOS	01/02/2019 a 31/01/2023	R\$ 2.864.971,62	R\$ 67.836,73
Creche Comunitária da Vila Cemig	01/11/2015 a 31/01/2025	R\$ 7.863.776,23	R\$ 398.000,00
Creche Infantil Os Três Porquinhos	01/11/2015 a 31/01/2025	R\$ 5.516.960,26	R\$ 1.772.650,38
Creche Quita Tolentino	01/11/2015 a 28/02/2025	R\$ 31.038.326,18	R\$ 255.217,50
Menino Deus	01/11/2015 a 31/01/2025	R\$ 7.531.641,29	R\$ 4.115.594,75
Creche Dora Ribeiro	01/11/2015 a 31/01/2025	R\$ 8.158.273,76	R\$ 527.500,00
Creche Infantil Os Três Porquinhos	01/11/2015 a 30/04/2025	R\$ 9.461.270,14	R\$ 5.616.960,26
Associação Metodista de Assistência Social de Belo Horizonte	01/11/2015 a 31/01/2025	R\$ 11.346.125,86	R\$ 55.766,09
Associação Beneficente Amurt Amurtel	01/11/2015 a 31/01/2025	R\$ 4.215.697,22	R\$ 366.007,42
Centro Social de Apoio à Criança e ao Adolescente do Conjunto Paulo VI		R\$ 10.441.694,60	R\$ 742.596,75
Escolinha Infantil Pedacinho do Céu		R\$ 4.035.277,75	R\$ 212.000,00

Fonte: DOM. Elaboração: ILAESE

Evidentemente, os valores anteriormente indicados incidem sobre a totalidade dos contratos e não correspondem necessariamente ao montante gasto no ano de 2020. Ainda assim, as somas são assombrosas. Dos valores especificados nos estratos, temos um montante total de contratos equivalentes a R\$ 1.844.557.054,58. Os termos aditivos, por sua vez, somam R\$ 743.021.003,16. A quase totalidade desses contratos foram instituídos precisamente após o Marco Regulatório, Lei 13.019/2014. Em 2020, são especificados, no Diário Oficial do Município, exatos 300 extratos relacionados as OSC'S. Em 2019, esse número foi de 225. Um crescimento expressivo.

6 – Meta Educação, Plataformas de Ensino: o EAD na Prefeitura de Belo Horizonte

No início de 2021, a prefeitura de Belo Horizonte lançou o programa Meta Educação. Tal programa se desenvolve dentro do programa APPIA Horizontes da Adolescência. O objetivo do Meta Educação é: “Melhorar a qualidade da Educação de Belo Horizonte em relação aos níveis de aprendizagem dos estudantes do Ensino Fundamental, em relação às competências e habilidades nas áreas de Língua Portuguesa e Matemática, incentivando novas metodologias de ensino, principalmente aquelas mediadas por tecnologias digitais” como diz o site da prefeitura. Para isso se propõe a “Utilização de recursos tecnológicos (Google Sala de Aula, plataforma de EaD, Khan Academy, e outros) com o intuito de favorecer interações e diálogos entre as práticas dos/as professores/as e das escolas. Os tablets com acesso à internet serão emprestados para os/as estudantes durante a execução do projeto”.

Ou seja, o estabelecimento de parcerias com instituições privadas é a base de desenvolvimento desse projeto. A plataforma Khan Academy, por exemplo, foi trazida ao Brasil e disseminado o seu uso por iniciativa direta da Fundação Lemann. Mas antes de adentrar em algumas especificidades, é importante localizar essa iniciativa num horizonte mais amplo. Isso porque, ainda que pareça uma iniciativa nova, inédita, ela está ligada diretamente as transformações que a educação tem passado desde 2014.

PNE – O marco no aprofundamento da parceria público-privada na educação

Sim, parece estranho voltarmos há 7 anos para discutir um projeto da prefeitura de Belo Horizonte em 2021, mas todo o embasamento para a implementação de programas de inovação tecnológica na educação foi dado pelo Plano Nacional de Educação(PNE). Poderíamos mostrar como as 20 metas que constituem o PNE são o início do que presenciamos de conjunto, hoje, na educação brasileira, mas queremos focar em uma: a meta 7.

A meta 7 diz: “fomentar a qualidade da educação básica em todas as etapas e modalidades, com melhoria do fluxo escolar e da aprendizagem de modo a atingir as seguintes médias nacionais para o Ideb:

IDEB	2015	2017	2019	2021
Anos iniciais do ensino fundamental	5,2	5,5	5,7	6,0
Anos finais do ensino fundamental	4,7	5,0	5,2	5,5
Ensino médio	4,3	4,7	5,0	5,2

Ou seja, o foco dessa meta seria a melhoria da aprendizagem dos alunos da educação básica, para que possamos atingir parâmetros mais altos, que estarão em consonância com parâmetros internacionais como o PISA (que também é referido na Meta). No entanto, quais estratégias apresenta o PNE para que as escolas consigam atingir tal meta? Uma das estratégias propostas é: “7.12) incentivar o desenvolvimento, selecionar, certificar e divulgar tecnologias educacionais para a educação infantil, o ensino fundamental e o ensino médio e incentivar práticas pedagógicas inovadoras que assegurem a melhoria do fluxo escolar e a aprendizagem, assegurada a diversidade de métodos e propostas pedagógicas, com preferência para softwares livres e recursos educacionais abertos, bem como o acompanhamento dos resultados nos sistemas de ensino em que forem aplicadas;”

É exatamente essa meta e essa proposta estratégica a base da criação dos programas de inovação tecnológica que estamos vivendo hoje. Como consequência direta da aplicação da Meta 7 do PNE, em 2017 foi criado o Programa de Inovação Educação Conectada e em 2019 ele foi aprovado pela Câmara dos Deputados, como Projeto de Lei 9165/2017. A proposta de tal programa é fomentar a introdução de toda a estrutura para um ensino que incorpore as inovações tecnológicas. Assim, as escolas teriam acesso à internet, plataformas, tablets e todo o aparato tecnológico que potencialize o ensino das crianças. Estão entre os parceiros do Programa estão o Centro de Inovação para a Educação Brasileira (CIEB), a Fundação Lemann, o Conselho Nacional de Secretários de Educação (Consed) e a União dos Dirigentes Municipais de Educação (Undime). O programa permite que as escolas individualmente se incorporem ao programa federal. Por meio de verbas transferidas pelo FNDE aos municípios e diretamente as escolas, as prefeituras e as unidades educacionais podem firmar parcerias e construir projetos que garantam a aplicação de tal meta. De acordo com o site do MEC, 5.297 municípios e 27 Estados aderiram ao programa. 28.297.196 alunos estão sendo beneficiados e R\$ 364 milhões investidos no programa entre 2018 e 2020.

É importante destacar que todo o texto do PNE propõe o estabelecimento de parcerias com Organizações da Sociedade Civil (OSC`s) como estratégia para o cumprimento das metas. É interessante observar também que no mesmo ano de início do atual PNE, 2014, foi criado o Marco Regulatório das OSC`s, lei 13.019/2014, que objetiva garantir e valorizar o trabalho de organizações sociais e regulamentar as parcerias com os entes federativos, como já mencionado nesse estudo. Acreditamos que não é mera coincidência!

Prefeitura de Belo Horizonte em meio aos projetos federais

Voltando a Prefeitura de Belo Horizonte, é interessante observar que o objetivo apresentado para o desenvolvimento dos diversos projetos ligados a inovação tecnológica promovidos no município é o mesmo da Meta 7 do PNE: melhorar a aprendizagem das crianças. Além do Meta Educação, a prefeitura também está desenvolvendo outros projetos que visam cumprir esse desafio: melhorar a educação através da inovação tecnológica.

Desde 2020, uma parceria com o Instituto de Referência em Internet e Sociedade - IRIS e a SaferNet Brasil, em um projeto intitulado Projeto Educação Digital, visa ensinar o uso consciente da internet. Há também o Projeto Tecnologias na Educação, desenvolvido em parceria com a Asted. Como diz o site da prefeitura: “A Assessoria de Tecnologias Educacionais (Asted) tem como

objetivo democratizar a concepção do uso pedagógico das tecnologias digitais e das metodologias ativas, reduzindo as barreiras entre criação e inovação, na teoria e na prática com a implantação de projetos inovadores em multiespaços personalizados, diferenciados, voltados para a criatividade, a experimentação e a construção de soluções e produtos.”. E o próprio site explica qual o propósito do trabalho da Asted: “A Asted é reconhecida pela execução de ações e projetos de cunho pedagógico desde 2017. Seu trabalho envolve o desenvolvimento do pensamento computacional desde a Educação Infantil até a Educação de Jovens e Adultos, com destaque para o projeto “A Hora do Código”, destacando a premiação recebida de parceiros internacionais, como o *Massachusetts Institute of Technology - MIT*, pela participação no Desafio Aprendizagem Criativa 2019, com a apresentação do projeto “Aprender Fazendo, Programação e Robótica”

O que queremos demonstrar é que existe um conjunto de parcerias estabelecidas com a iniciativa privada, através das OSC`s, para implementar um conjunto de ferramentas, plataformas para uma “modernização da educação” e que está em consonância com uma política mais global para a educação brasileira. O fenômeno da pandemia e a necessidade do trabalho em formato EAD e suas variações permitiu a aceleração de políticas públicas que já existiam e já estava, sendo implementadas.

E é nesse cenário que se insere o uso da plataforma Khan Academy, promovido pela Fundação Lemann, que como vimos é partícipe do desenvolvimento dos projetos federais. A plataforma Khan Academy se apresenta como: “uma organização sem fins lucrativos com a missão de fornecer educação gratuita para qualquer pessoa e em qualquer lugar. Para isso, a plataforma digital da Khan Academy oferece recursos educacionais online e gratuitos para professores e estudantes, e já é usada por mais de 87 milhões de estudantes e mais de 3 milhões de professores por todo o mundo. Além de estudantes e professores, a Khan Academy também busca apoiar escolas e redes de secretaria de educação, não apenas promovendo o uso da tecnologia nas salas de aula, mas também oferecendo ferramentas que apoiam o professor e dão às escolas e às redes a possibilidade de acompanhar mais de perto as atividades e o desempenho de seus estudantes. A Khan Academy está presente em cerca de 50 redes parceiras pelo Brasil, além de ser usada por outras redes e escolas de forma orgânica.”

Ela já havia sido adotada pela Prefeitura de Manaus em 2018 mediante uma parceria com a Fundação Lemann e em 2020 pela Secretária Estadual de Educação do Ceará. Ou seja, o Programa que agora começa a vigor em Belo Horizonte é mais um dentre vários pelo Brasil afora que se utilizam de plataformas como a Khan Academy.

A prefeitura de Belo Horizonte não apresentou o contrato firmado para a utilização da plataforma Khan. Porém, encontramos outros que ajudam a construir o quadro dos projetos no município e como as OSC`s são parte fundamental do processo

O MUNICÍPIO DE BELO HORIZONTE, inscrito no CNPJ sob o nº 18.715.383/0001-40, situado na Rua Carangola, 288, Santo Antônio, 30.330-240, nesta Capital, neste ato representado pela Secretária Municipal de Educação, Ângela Imaculada Loureiro de Freitas Dalben, inscrita no CPF sob o nº 294.613.676-00 e portadora da cédula de identidade nº M-153.851 MG, doravante denominado Contratante, e a empresa SAFETEC INFORMÁTICA LTDA., inscrita no CNPJ sob o nº 07.333.111/0001-69, situada na Av. Marquês de Olinda, 296, sl. 101, Recife, PE, 50.030-000, neste ato representada por Antônio Pinto Lapa, inscrito no CPF sob o nº 039.337.804-70 e portador da cédula de identidade nº 5.311.478 SSP-PE, doravante denominada Contratada, celebram o presente Contrato, com dispensa de licitação conforme o disposto no art. 24, II, da Lei Federal nº 8.666/1993 e Decretos Municipais nºs 10.710/2001, 15.113/2013 e 15.185/2013, mediante as seguintes cláusulas e condições:

CLÁUSULA PRIMEIRA - DO OBJETO

Constitui objeto da presente avença a contratação pelo Município de Belo Horizonte, por meio da Secretaria Municipal de Educação (SMED), de empresa especializada em Tecnologia da Informação e Comunicação (TIC) para, a partir da base de programas Google Suite for Education já disponível na Rede Municipal de Educação de Belo Horizonte (RME-BH) por contrato vigente, customizar e implantar solução de Educação à Distância (EaD) e qualificar 70 (setenta) educadores da SMED e 10 (dez) técnicos da Empresa de Informática e Informação do Município de Belo Horizonte (Prodabel) para atuarem como administradores, apoiadores e multiplicadores da solução implantada. O serviço a contratar discrimina-se em dez pontos, conforme se lê no Anexo I ao presente instrumento.

CLÁUSULA SEGUNDA - DO VALOR

O valor total deste Contrato é de R\$ 17.200,00 (dezesete mil e duzentos reais).

Além do acordo do projeto de implementação do EaD junto a essa empresa contrata em 2020: <https://prefeitura.pbh.gov.br/sites/default/files/estrutura-de-governo/educacao/projeto-ead.pdf>

A Khan Academy é uma organização sem fins lucrativos. Possui parceria com instituições como o *College Board*, o *Law School Admissions Council* e o *Bank of Americato* que oferecem conteúdo educacional especializado na plataforma da Academia. Seu relatório econômico de 2020 ainda não foi divulgado. Segundo declara a Khan Academy a quase totalidade de seus recursos tem sua origem em doações. A lista de doadores não é especificada em seus demonstrativos financeiros. A arrecadação com tais doações representam o maior montante das receitas da fundação. Apresentamos os números abaixo:

RECEITAS (EM DOLARES)	2018	2019
Contribuições	\$31.433.356	\$27.863.017
Licenciamento, manutenção e assinaturas	\$7.112.801	\$8.590.000
Desenvolvimento de plataformas	\$7.112.801	\$8.590.000
Renda líquida de investimento	\$1.006.883	\$1.668.035
Outros Rendimentos	\$228.157	\$213.345
Contribuições em espécie	\$922.683	\$1.384.434
TOTAL	\$47.816.681	\$48.308.831

Fonte: Report Annual Khan Academy. **Elaboração:** ILAESE

Tanto em 2018 como em 2019, a arrecadação da Khan Academy ficou próxima de 50 milhões de dólares. Cerca de 60% desse montante se deve a doações, o restante são rendas oriundas da construção e desenvolvimento de plataformas educacionais com os respectivos parceiros. As contribuições a Khan Academy são realizadas em modalidades distintas. Por vezes, o doador assume um compromisso periódico com a Instituição, por vezes doações avulsas e existem até mesmo investimentos cujos juros anuais são destinados à Instituição.

É muito provável que os números de 2020, em função da pandemia, sejam bem mais expressivos que os verificados em 2019 e 2018.

Mas como vimos, ela é apenas uma das instituições internacionais envolvidas na construção de plataformas e na disponibilização de conteúdos voltados para o ensino em todo o mundo. É necessário um estudo mais profundo para entendermos qual a metodologia e finalidades que estão por trás dessas plataformas. Seus interesses principais seriam econômicos? Seriam políticos e ideológicos? Nos limites do presente estudo não é, ainda, possível responder satisfatoriamente as presentes questões. Fato é que se trata de iniciativas internacionais, fora do controle dos professores, educadores e estudantes brasileiros. Metodologias e plataformas impostas de fora, sobretudo em países como o Brasil e a Índia.

Conclusões

O impacto das atividades terceirizadas em Belo Horizonte continuam a crescer no ano de 2020. Representam cerca de 3,5 bilhões de reais e mais de 27% da arrecadação total da prefeitura. O crescimento da terceirização entre 2017 e 2020 foi de cerca de 1,4 bilhões de reais.

A MGS manteve, em 2020, o mesmo patamar de 2019 em termos de baixa remuneração de seus trabalhadores, impactos nas finanças municipais e ausência de recursos na qualificação dos serviços oferecidos.

Ampliou-se significativamente o número de extratos de pagamentos relativos aos contratos com as OSC`s. Identificamos o marco regulatório de 2014 como uma mudança qualitativa no patamar ocupado pelas Organizações da Sociedade Civil, apontando para uma nova estratégia de parcerias público-privadas.

Um estudo inicial das plataformas digitais e metodologias de EAD, colocam o PNE como marco das novas estratégias. Existem várias organizações internacionais estruturadas para este fim.